



**NBTC**

Nederlands Bureau  
voor Toerisme &  
Congressen



**WATERRECREATIE  
NEDERLAND**

# Watersportonderzoek

## Kanoën / Kajakken

maart 2022

Colofon:

Dit rapport is tot stand gekomen door een samenwerking van Waterrecreatie Nederland en NBTC | Nederlands Bureau voor Toerisme & Congresen. De rapportage is mede mogelijk gemaakt door de volgende organisaties:



Overname van informatie uit deze rapportage is toegestaan, mits met de volgende bronvermelding: NBTC en Waterrecreatie NL, 2022, Watersportonderzoek 2021 en vermelding van de specifieke rapportage. Het is niet toegestaan cijfers uit dit onderzoek te bewerken, aan te passen en/of onder eigen naam (bron) te publiceren.

Voor zover fotografen niet expliciet zijn genoemd in de foto-credits, ligt het auteursrecht van het gebruikte fotomateriaal bij Waterrecreatie Nederland en de mediabank van NBTC.

©NBTC domein intell & insights, maart 2022

# Inhoudsopgave



Inleiding	4
Onderzoeksopzet	5
1. Profiel van Kanoërs/Kajakkers	8
2. Kano/Kajakgedrag	12
3. Belang van aspecten en voorzieningen	23

# Inleiding

Nederland is een waterrijk land en biedt daarmee veel mogelijkheden voor het beoefenen van watersport. Jaarlijks wordt door vele honderdduizenden Nederlanders in en op het water gerecreëerd. Daarbij gaat het om allerlei vormen van watersport, variërend van varen tot suppen en duiken.

Actuele en gedetailleerde informatie over de vraagzijde van de watersportsector is slechts beperkt aanwezig. Om in deze lacune te voorzien zijn Waterrecreatie Nederland en NBTC gezamenlijk een onderzoek gestart onder beoefenaars van verschillende vormen van watersport in Nederland (Watersportonderzoek 2021). Voor Waterrecreatie Nederland geeft het onderzoek invulling aan de monitoringsopgave van de BRTN 2020 t/m 2025 voor wat betreft het onderdeel gebruikers. Het onderzoek is gefinancierd door het programmabudget monitoring derden, BRTN 2020 t/m 2025, aangevuld met bijdragen van een aantal andere partijen.

Het onderzoek brengt het profiel, motivatie, gedrag, wensen en voorkeuren van beoefenaars van watersport in Nederland in kaart. In het onderzoek worden de volgende watersportvormen onderscheiden: varen of zeilen (met kajuitboten, sloepen, open boten, e.d.), kanoën, roeien, surfen (kite-, golf- of windsurfen), waterskiën/wakeboarden, duiken, suppen en sportvissen. In dit rapport wordt ingegaan op de resultaten voor **Kanoën/Kajakken**.



©Kanobond TKBN

# Onderzoeksopzet (1/2)

## Doelgroep

Het onderzoek is gehouden onder Nederlanders van 18 jaar en ouder, die in de periode van 1 december 2020 t/m 30 november 2021 één of meer vormen van watersport hebben beoefend. Deze beoefenaars zijn al dan niet in het bezit van watersportgoederen of –uitrustingen of hebben deze gehuurd, geleend of gebruikt bij een watersportvereniging.

## Onderzoeksmethode

Het onderzoek is in december 2021 online uitgevoerd en bestond uit 2 fasen:

- 1 | Allereerst vond er een screening plaats waarbij respondenten werd gevraagd welke vormen van watersport men de afgelopen 12 maanden had beoefend, of men in het bezit is van een watersportgoed of –uitrusting en of men deze ook voor de uitoefening van de sport heeft gebruikt e.d..
- 2 | Onder respondenten die de afgelopen 12 maanden één of meer watersportvormen hadden beoefend vond aansluitend een vervolgonderzoek plaats. Daarbij is uitgebreid ingegaan op gedrag, wensen/ voorkeuren e.d. \*).

*\*) Bij de ontwikkeling van de vragenlijst is meegedacht door diverse betrokkenen/experts*



©Kanobond TKBN

# Onderzoeksopzet (2/2)


## Steekproefbron en –grootte

Bij de uitvoering van het veldwerk is net als in 2013 samengewerkt met onderzoeksbureau Kantar (voorheen TNS-NIPO). Het panel van Kantar (NIPObase) is zowel voor de screening als het vervolgonderzoek gebruikt. NIPObase is een database van respondenten die bereid zijn om aan onderzoek deel te nemen. De database bestaat momenteel uit ca. 100.000 personen die online benaderbaar zijn.

Aan de screening van het watersportonderzoek 2021 hebben in totaal netto 43.000 respondenten (representatief voor de Nederlandse bevolking van 18 jaar of ouder) deelgenomen; aan het vervolgonderzoek ruim 5.200.

Voor **Kanoërs / Kajakkers** zijn in totaal netto **n=692** beoefenaars met een aanvullende vragenlijst ondervraagd\*). Doordat binnen deze steekproef soms wordt ingezoomd op subgroepen kan de vermelde 'n' per analyse verschillen.

*\*) Inherent aan steekproefonderzoek bevinden zich marges rond de gevonden uitkomsten. Deze hangen mede samen met de steekproefomvang. Over het algemeen geldt hoe groter de steekproef; hoe kleiner de marges.*



©Kanobond TKBN

# Onderzochte watersportvormen

Onderstaande vormen van watersport zijn opgenomen in het onderzoek:



Varen / zeilen met kajuitboten of open boten



Rapportage 1  
Kajuitboot  
(zeil/motor)

Rapportage 2  
Sloep

Rapportage 3  
Open motorboot

Rapportage 4  
Open zeilboot

Rapportage 5  
Speedboot/Jetski

Surfen (kite-, golf- of windsurfen)



Rapportage 6  
Surfers

Waaronder:  
Kitesurfers  
Golfsurfers  
Windsurfers

Roeien



Rapportage 7  
Roeiers

Kanoën / kajakken



Rapportage 8  
Kanovaarders/  
Kajakkers

Waterskiën/wakeboarden



Rapportage 9  
Waterskiërs &  
Wakeboarders

Duiken



Rapportage 10  
Duikers

Suppen



Rapportage 11  
Suppers

Sportvissen



Rapportage 12  
Sportvissers

## Leeswijzer

Na een algemene inleiding die de omvang van watersport onder de Nederlandse bevolking (18+) in eigen land schetst gaan deze rapportages in op profiel, bezit en gedrag. Dit gebeurt per watersportvorm afzonderlijk. Tot slot gaan we in op het imago van verschillende watersportgebieden en de wensen en voorkeuren van de watersportbeoefenaars.

# 1. Profiel van Kanoërs/Kajakkers

Aantal kanoërs / kajakkers: 595.000<sup>1</sup>

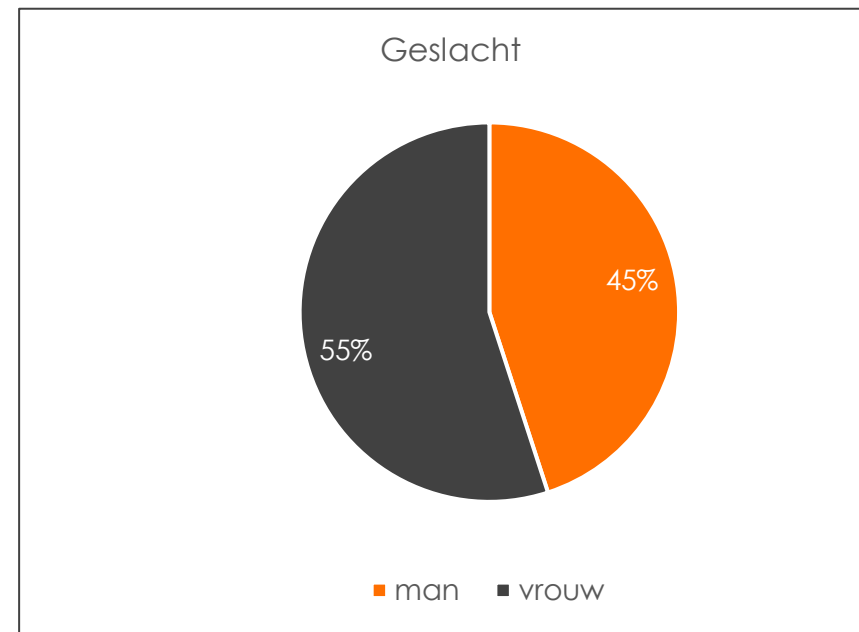
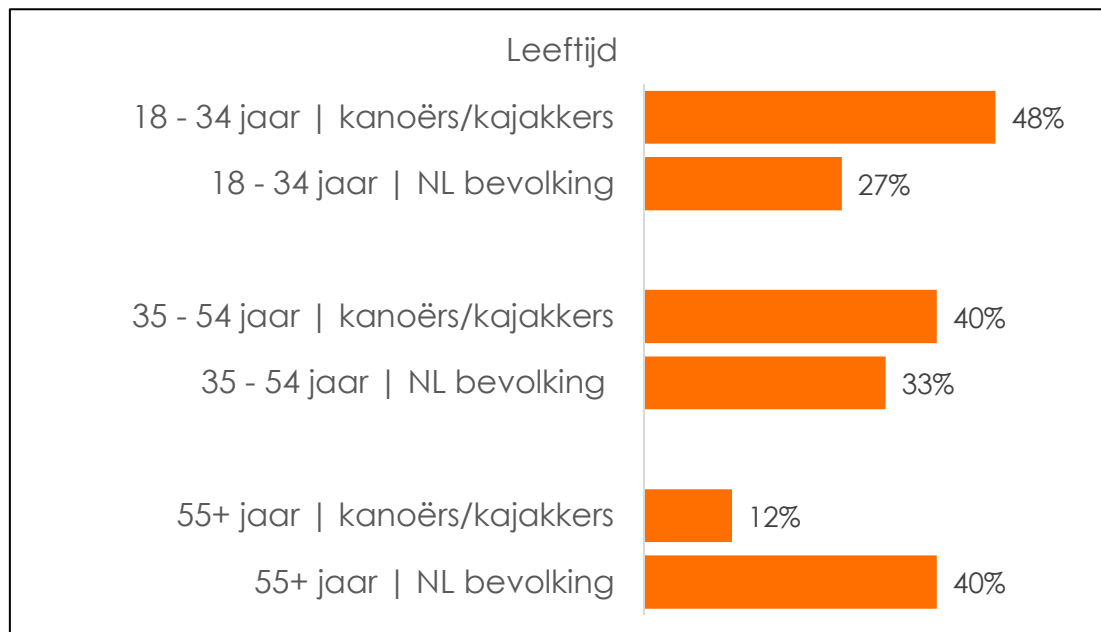


<sup>1</sup> Voor meer toelichting bij het aantal kanoërs / kajakkers verwijzen we naar de overkoepelende rapportage van het Watersportonderzoek 2021



# Leeftijd en geslacht van Kanoërs/Kajakkers

In de periode van december 2020 t/m november 2021 is door 595.000 Nederlanders van 18 jaar en ouder aan kanoën / kajakken in Nederland gedaan (zie ook overkoepelende rapportage). Kanoën / kajakken wordt veel gedaan door jongeren tot 34 jaar gedaan, maar ook door 35-54 jarigen. Kanoën / kajakken is een activiteit die ongeveer net zo vaak door vrouwen als door mannen wordt gedaan.

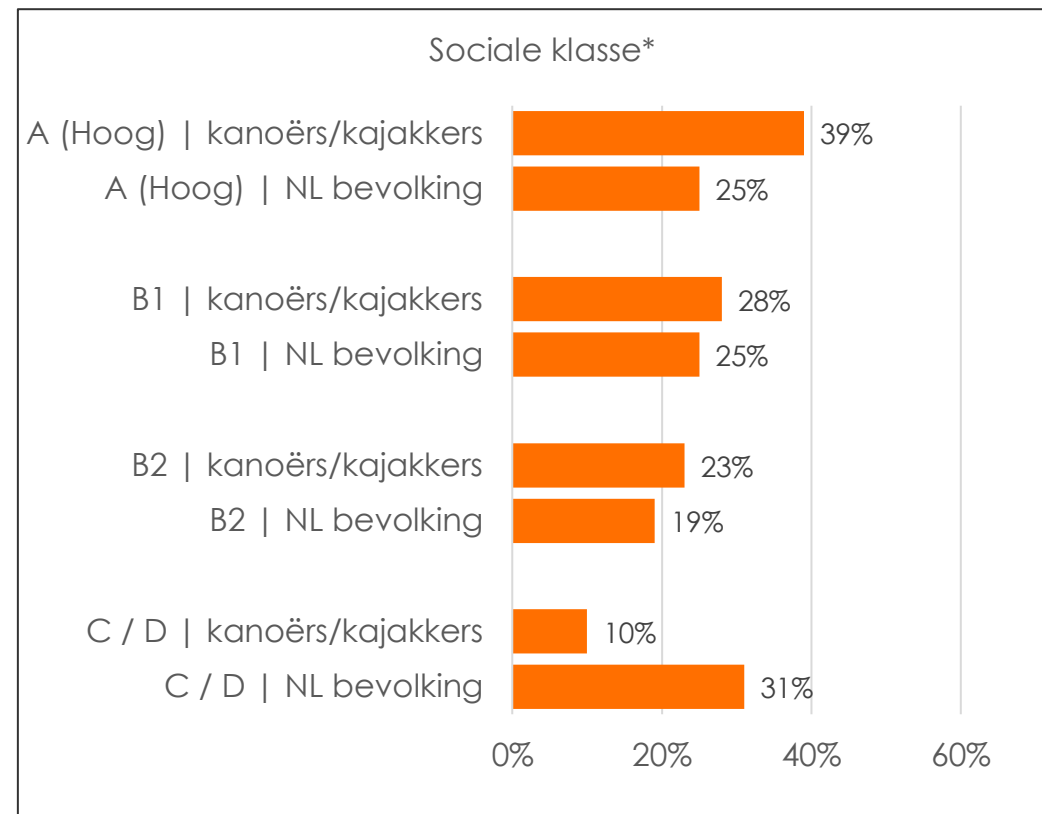
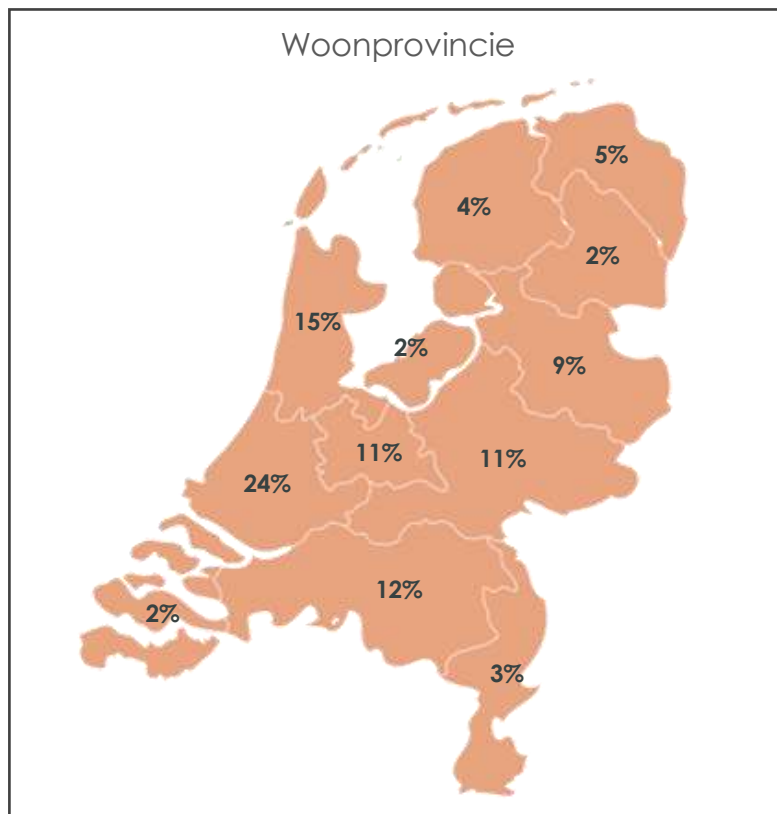


Basis kanoërs/kajakkers: n=1409  
Bron: Watersportonderzoek 2021 | screening  
Vergeleken met Nederlandse bevolking van 18 jaar en ouder



# Woonprovincie en sociale klasse van Kanoërs/Kajakkers

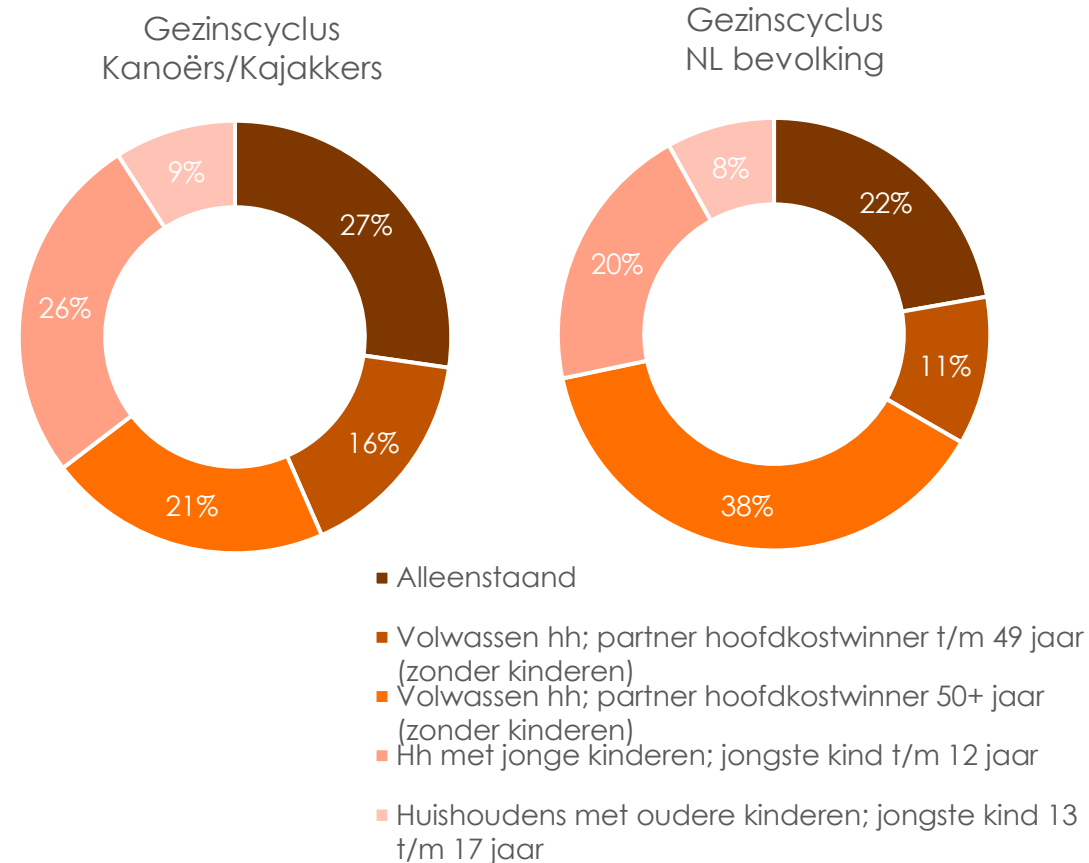
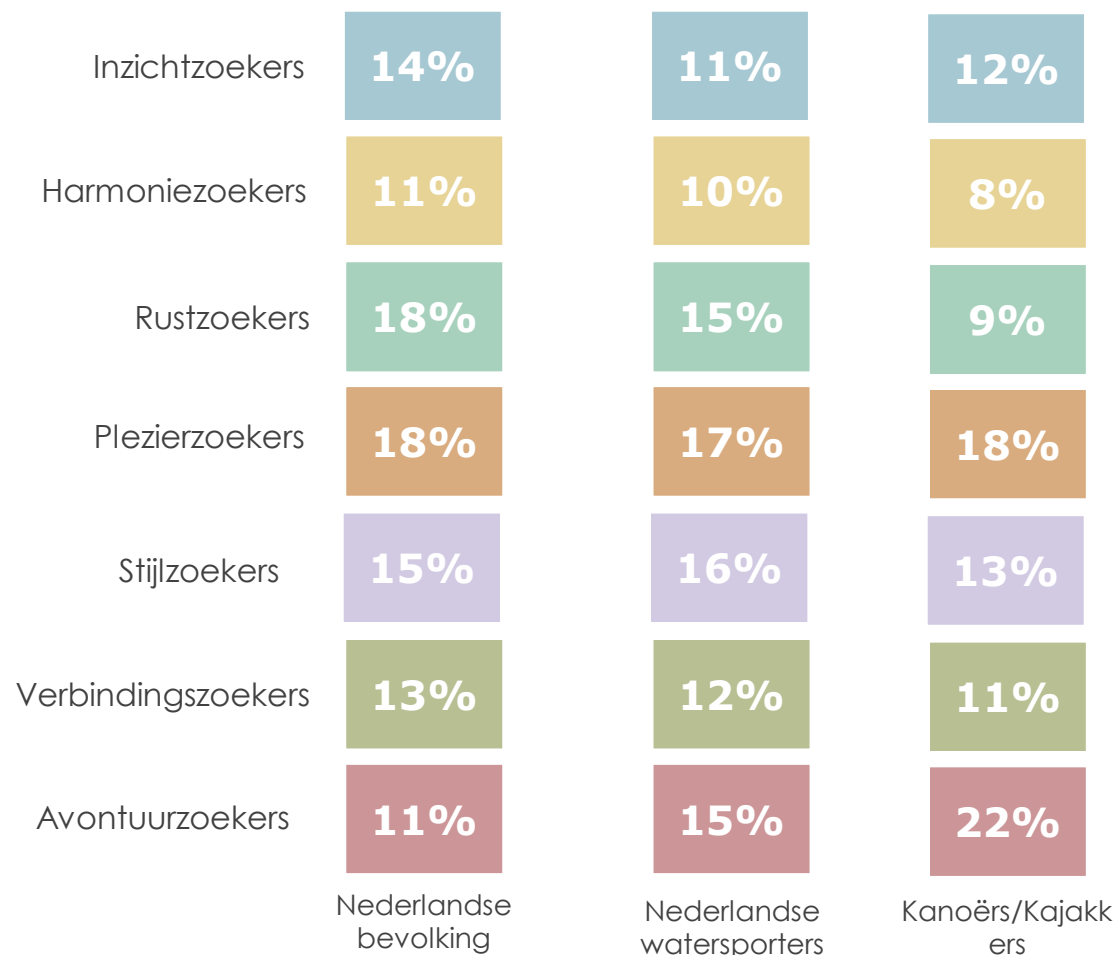
Kanoën/kajakken wordt vooral gedaan door personen uit de sociale klasse A, B1 en B2. De kanoërs/kajakkers wonen het meest in Zuid-Holland, gevolgd door Noord-Holland.



Basis kanoërs/kajakkers: n=1409  
Bron: Watersportonderzoek 2021 | screening  
Vergeleken met Nederlandse bevolking van 18 jaar en ouder

# Leefstijlprofiel en gezinscyclus van Kanoërs/Kajakkers

Kanoërs/Kajakkers zijn met name Avontuurzoekers (22%) en Plezierzoekers (18%). Het is een watersport die veel gedaan wordt door huishoudens met jonge kinderen (t/m 12 jaar), maar ook vaak door alleenstaanden.



Basis kanoërs/kajakkers: n=1409  
 Bron: Watersportonderzoek 2021 | screening  
 Vergeleken met Nederlandse bevolking van 18 jaar en ouder  
 Basis Leefstijlen n=692

## 2. Kano/Kajakgedrag



©Kanobond TKBN

# Belangrijkste redenen om te Kanoën/Kajakken



Voor de helft van de kanoërs/kajakkers is de gezelligheid met familie of vrienden de belangrijkste reden om te kanoën/kajakken. Op de tweede en derde plaats staan 'ontspanning / hoofd leeg maken' en 'mooie manier om het landschap te ontdekken'.



• Wat zijn voor u de **twee belangrijkste redenen** om <kanoën/kajakken> te beoefenen?

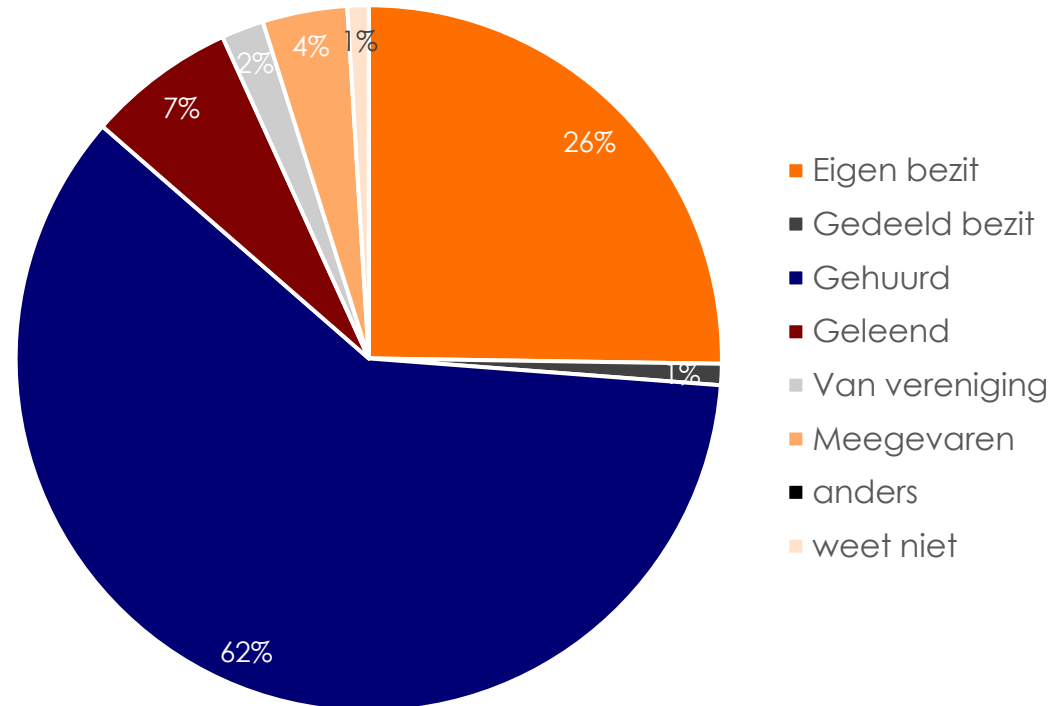
Basis: kanoërs/kajakkers n=692  
Bron: Watersportonderzoek 2021 | hoofdonderzoek

# Eigen bezit/gehuurd/geleend van Kanoërs/Kajakkers



Ruim een kwart van de kanoërs/kajakkers gebruikt de eigen uitrusting, maar in veel gevallen is de kano/kajak gehuurd (62%).

Gebruik goederen/uitrusting van kanoërs/kajakkers in afgelopen 12 maanden



• Heeft u bij het <kanoën/kajakken> in de afgelopen 12 maanden in Nederland gebruik gemaakt van eigen goederen/uitrusting of iets gehuurd, geleend o.i.d.?

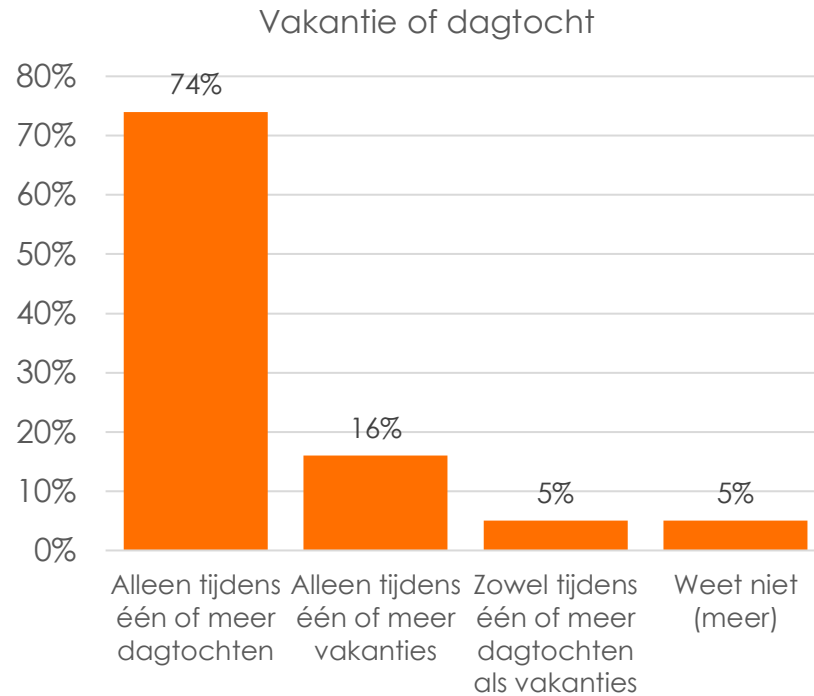
Basis kanoërs/kajakkers: n=1409  
Bron: Watersportonderzoek 2021 | screening



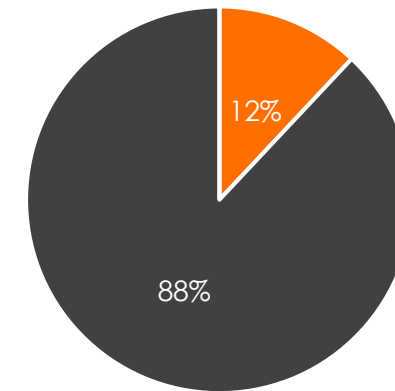
# Vakantie of dagtocht

Driekwart van de kanoërs/kajakkers geeft aan de activiteit alleen tijdens dagtochten te doen. Bij 16% is het kanoën/kajakken alleen een bezigheid voor tijdens vakanties.

Voor 12% van de kanoërs/kajakkers die tijdens vakanties hebben gekanoed/gekajakt was deze activiteit het hoofddoel van de vakantie.



## Kanoën/kajakken als hoofddoel van vakantie



- Ja, vormde het hoofddoel
- Nee, vormde niet het hoofddoel
- Weet niet

- Heeft u <kanoën/kajakken> de afgelopen 12 maanden in Nederland tijdens een dagtocht beoefend, tijdens een vakantie of tijdens beide?
- Vormde <kanoën/kajakken> het hoofddoel van (een van) uw vakantie(s) in Nederland?

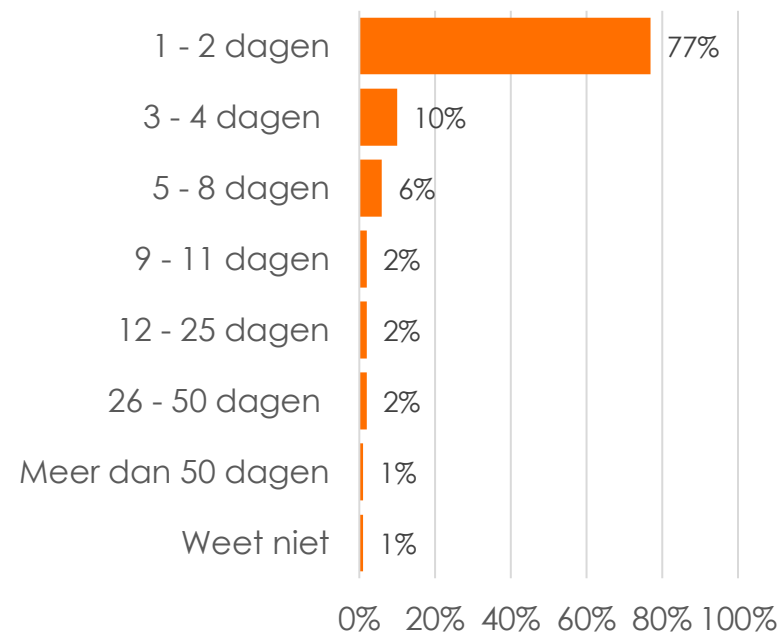
Basis grafiek links: kanoërs/kajakkers n=692  
Basis grafiek rechts: kanoërs/kajakkers tijdens vakantie n=186  
Bron: Watersportonderzoek 2021 | hoofdonderzoek

# Aantal dagen en welke maanden gekanoed/gekajakkt beoefend

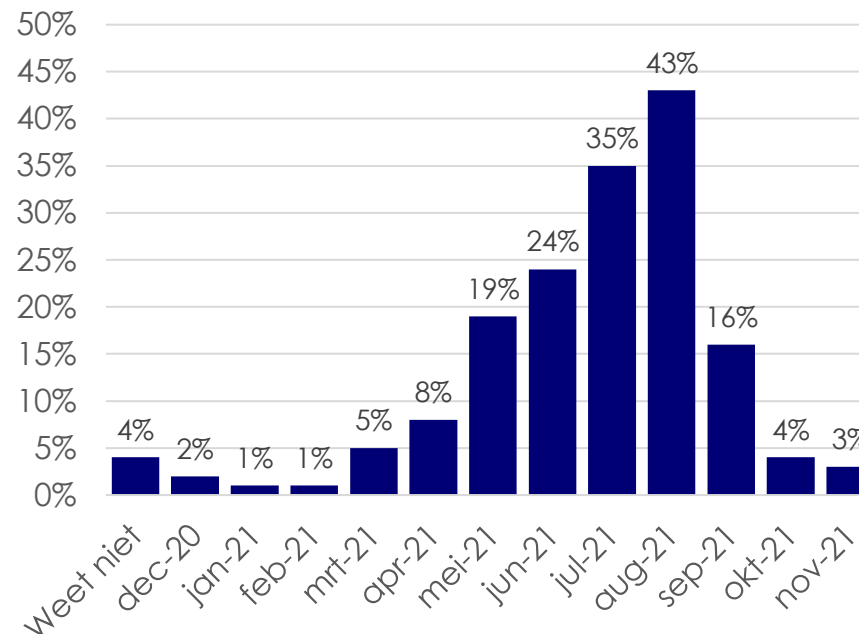


Het kanoën/kajakken is in de afgelopen 12 maanden door drie kwart van de kanoërs/kajakkers (77%) 1 of 2 dagen in het jaar gedaan. 14% van de kanoërs/kajakkers behoort tot de meer frequente kanoërs/kajakkers en heeft de sport 5 dagen of meer beoefend. Kanoën/kajakken vindt met name plaats in de maanden mei tot en met september. In de zomermaanden, met name augustus (43%), is het vaakst gekanoed/gekajakkt.

Aantal dagen dat er is gekanoed/gekajakkt in Nederland de afgelopen 12 maanden



Welke maanden er is gekanoed/gekajakkt in Nederland de afgelopen 12 maanden



- Hoeveel dagen heeft u <kanoën/kajakken> de afgelopen 12 maanden in Nederland beoefend?
- In welke maand(en) in de afgelopen 12 maanden heeft u <kanoën/kajakken> in Nederland beoefend?

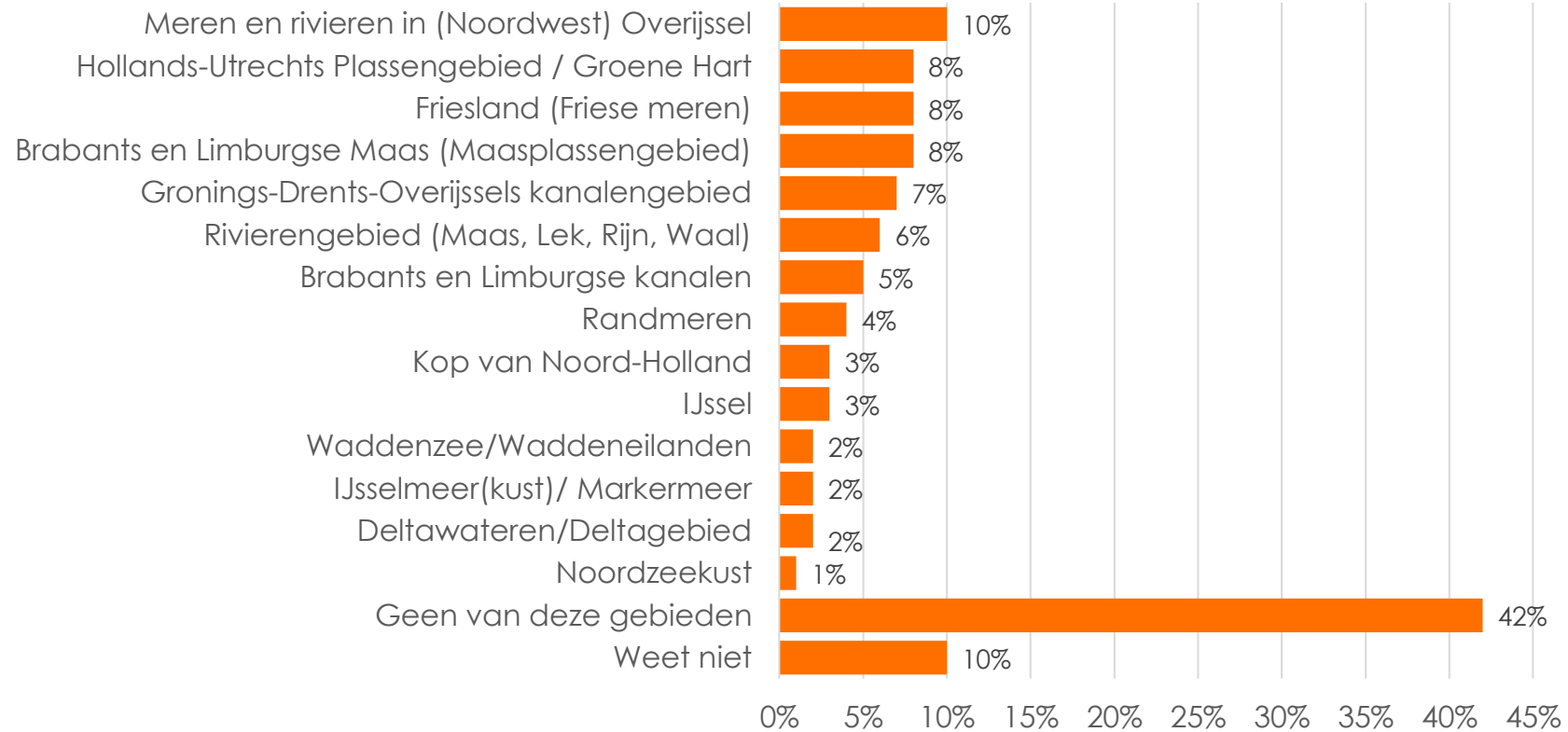
Basis: kanoërs/kajakkers n=692  
Bron: Watersportonderzoek 2021 | hoofdonderzoek



# Bezochte watersportgebieden afgelopen drie jaar



Kanoën/kajakken lijkt veelal buiten de watersportgebieden plaats te vinden. De meren en rivieren in (Noordwest) Overijssel en het Hollands Utrechts Plassengebied / Groene Hart, Friesland en de Brabants en Limburgse Maas (Maasplassengebied) worden het vaakst genoemd als bezochte gebieden met de kano/kajak.



- Wanneer u gaat <kanoën/kajakken> , waar in Nederland heeft u dit [de afgelopen 3 jaar](#) wel eens gedaan?

Basis: kanoërs/kajakers n=692  
Bron: Watersportonderzoek 2021 | hoofdonderzoek

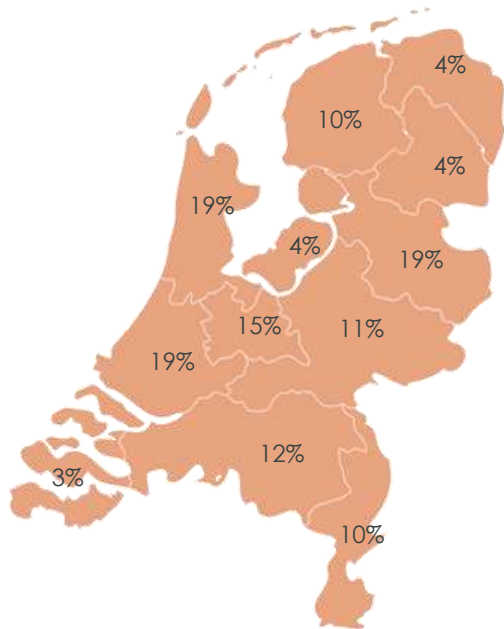
# Bezochte provincies afgelopen drie jaar en variatie in bezochte gebieden



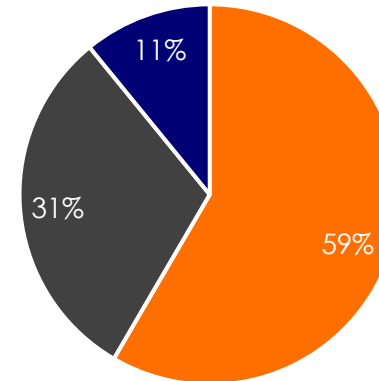
Kanoën/kajakken wordt vooral gedaan in de provincies Noord-Holland, Zuid-Holland en Overijssel. Daarna volgen Utrecht, Noord-Brabant, Gelderland, Limburg en Friesland. In de overige provincies komt kanoën/kajakken niet zo veel voor.

De meerderheid gaat steeds naar hetzelfde gebied, terwijl drie op de tien juist kiest voor verschillende gebieden.

De provincies waarin de afgelopen 3 jaar is gekanoed/gekajakt



Zelfde of verschillende gebieden wanneer gekanoed/gekajakt



- Meestal hetzelfde gebied
- Veelal verschillende gebieden
- Weet niet

- In welke Nederlandse provincie(s) heeft u **de afgelopen drie jaar** wel eens <kanoën/kajakken> beoefend?
- Bezoekt u in Nederland Meestal hetzelfde gebied voor <kanoën/kajakken>, of bezoekt u juist veelal verschillende gebieden?

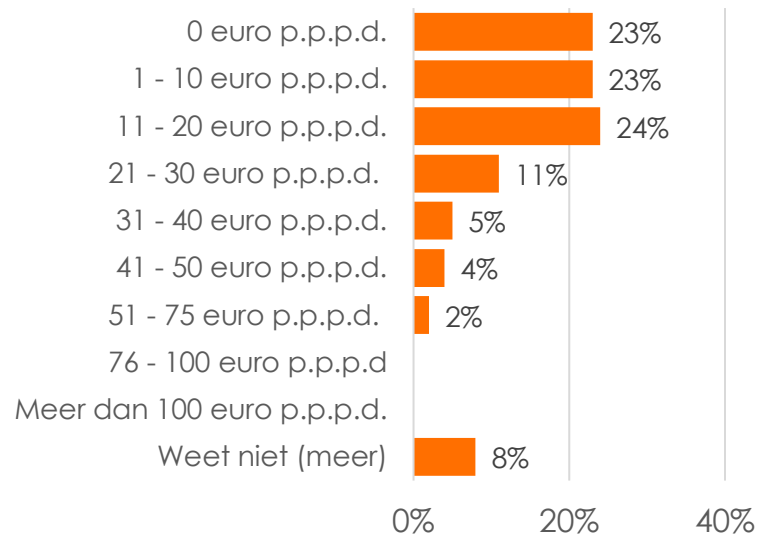
Basis: kanoërs/kajakkers n=692  
Bron: Watersportonderzoek 2021 | hoofdonderzoek



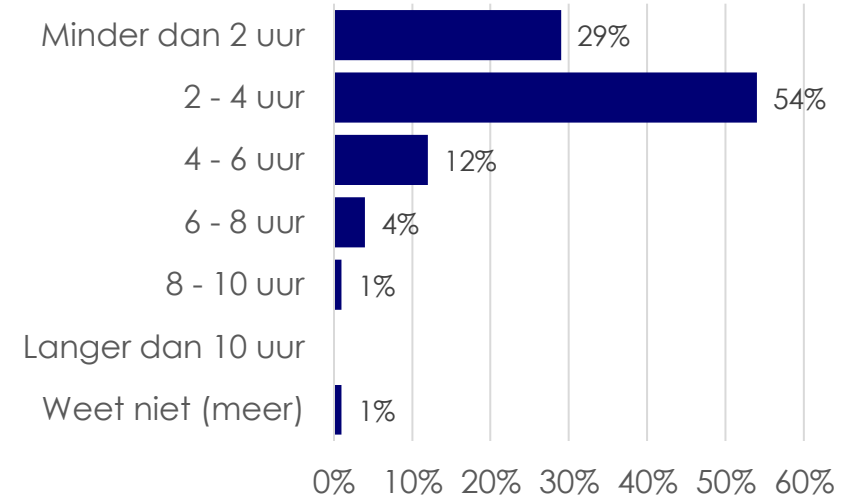
# Bestedingen per persoon per dag & tijdsduur

Ongeveer de helft van de kanoërs/kajakkers gaat 2 tot 4 uur kanoën/kajakken per tocht. Drie op de tien zijn niet langer dan 2 uur bezig. Een kwart van de kanoërs/kajakkers geeft niets uit tijdens de activiteit, een kwart geeft 1 tot 10 euro uit en een kwart 11 tot 20 euro.

Gemiddelde bestedingen per persoon per dag\*)



Duur van laatste keer kanoën/kajakken



\*) Toelichting: het gaat niet alleen om de kosten die gemoeid zijn met het uitoefenen van <kanoën/kajakken> , maar ook alles dat eventueel nog tijdens de activiteit is uitgegeven, bijvoorbeeld aan eten en drinken, in de horeca of in winkels

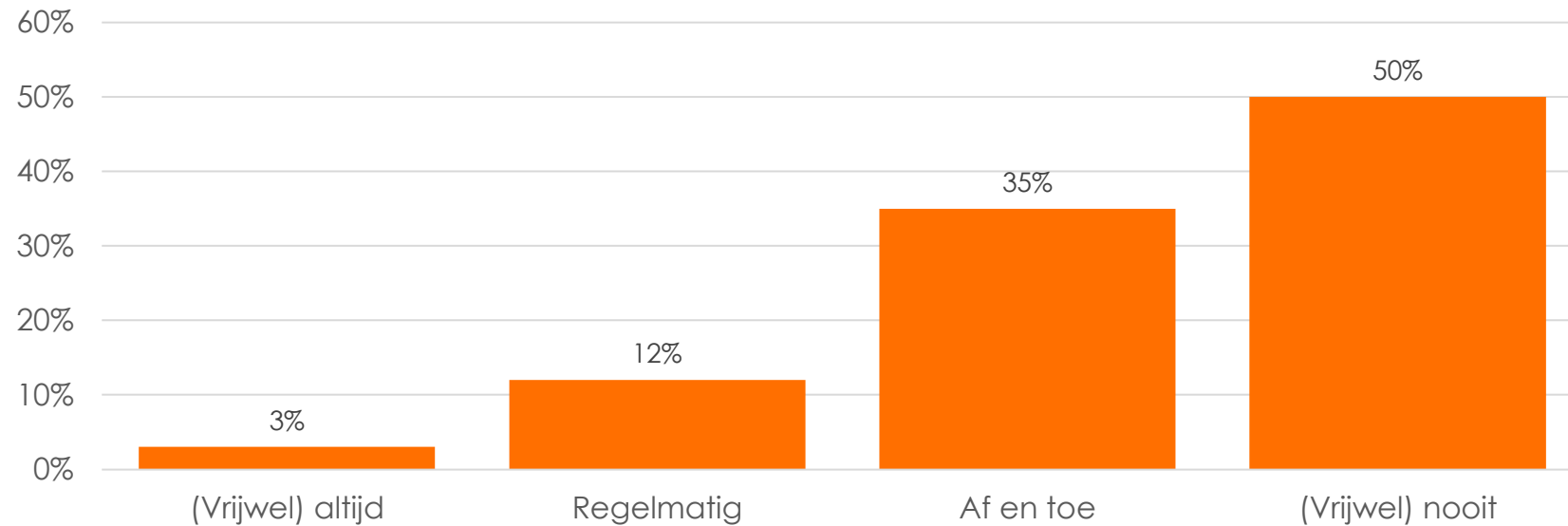
- Hoeveel geld besteedt u gemiddeld per person per dag tijdens een dagtocht of vakantie om te <kanoën/kajakken> in Nederland? *Het gaat ons niet alleen om de kosten die gemoeid zijn met <kanoën/kajakken>, maar ook alles dat u eventueel nog tijdens de activiteit uitgeeft, bijvoorbeeld aan eten en drinken, in de horeca of in winkels.*
- Wanneer u gaat <kanoën/kajakken> tijdens een dagtocht of vakantie in Nederland, hoe lang duurt dat dan ongeveer?

Basis: kanoërs/kajakkers n=692  
Bron: Watersportonderzoek 2021 | hoofdonderzoek

# Ervaren drukte op het water

Over het algemeen ervaren kanoërs / kajakkers weinig drukte op het water: de helft geeft aan (vrijwel) nooit drukte te ervaren, en 35% geeft aan af en toe drukte te ervaren. 15% geeft aan regelmatig / vaak drukte te ervaren op het water tijdens het kanoën / kajakken.

Hoe vaak is er last van drukte tijdens het kanoën/kajakken



- Als u terugdenkt aan alle keren dat u de afgelopen 12 maanden aan het <kanoën/kajakken> was in Nederland, heeft u wel eens last gehad van drukte op/in het water?

Basis: kanoërs/kajakkers n=692  
Bron: Watersportonderzoek 2021 | hoofdonderzoek

# Aantrekkelijkheid watersportgebieden

45% van de kanoërs/kajakkers geeft aan geen voorkeur te hebben als het gaat om de aantrekkelijkheid van de aangegeven watersportgebieden of dit niet te weten. Watersportgebieden die het vaakst genoemd worden als meest aantrekkelijk zijn: Friesland, Meren en rivieren in (Noordwest) Overijssel, Hollands-Utrechts Plassengebied / Groene Hart en Brabants en Limburgse Maas (Maasplassengebied).

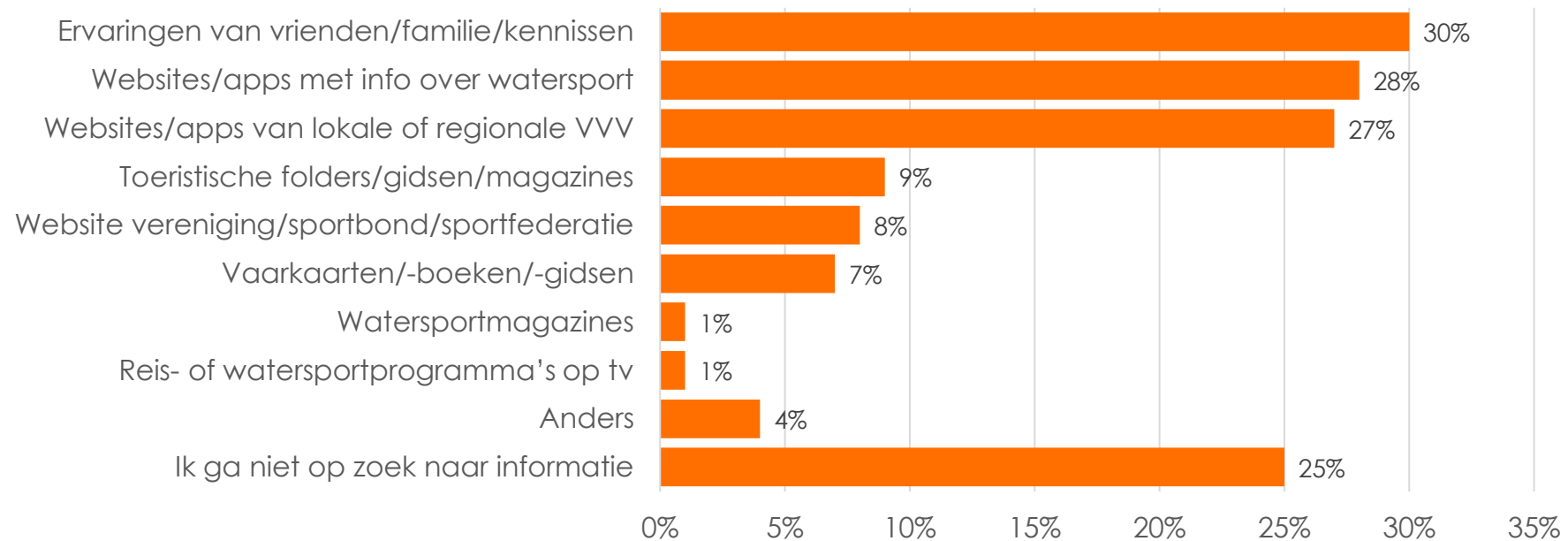


• Welk van de onderstaande watersportgebieden vindt u het meest aantrekkelijk voor het beoefenen van <kanoën/kajakken>?

Basis: kanoërs/kajakkers n=692  
Bron: Watersportonderzoek 2021 | hoofdonderzoek

# Informatiebronnen

Voor informatie over kanoën/kajakken gaat men te rade bij vrienden, familie, kennissen of zoekt men op websites en apps met informatie over watersport of van lokale/regionale VVV's. Een kwart van de kanoërs/kajakkers geeft aan niet op zoek te gaan naar informatie.



• Als u informatie zoekt om in Nederland te gaan <kanoën/kajakken>, welke informatiebronnen gebruikt u dan?

Basis: kanoërs/kajakkers n=692  
Bron: Watersportonderzoek 2021 | hoofdonderzoek

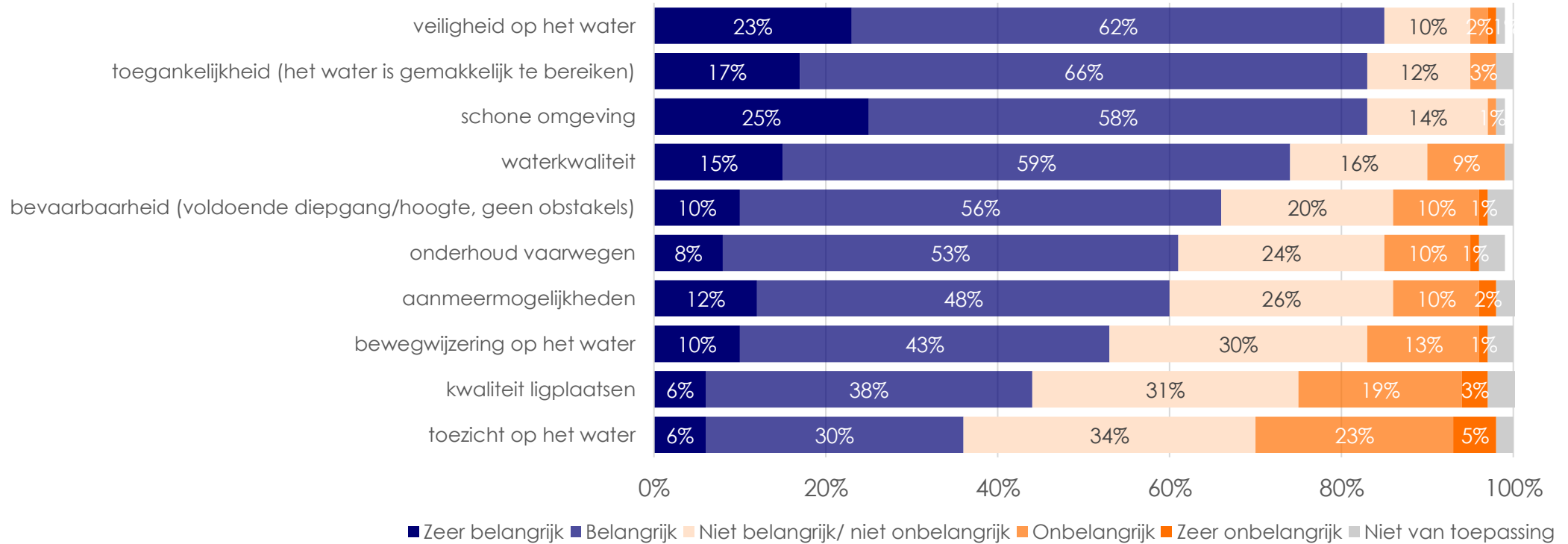
### 3. Belang van aspecten & voorzieningen



©Waterrecreatie Nederland

# Belang van aspecten

De veiligheid op het water staat samen met toegankelijkheid en schone omgeving bovenaan als de drie belangrijkste aspecten voor het kanoën/kajakken. De schone omgeving is daarmee nog iets belangrijker dan de waterkwaliteit. Toezicht op het water wordt het minst vaak als een belangrijk aspect aangegeven.



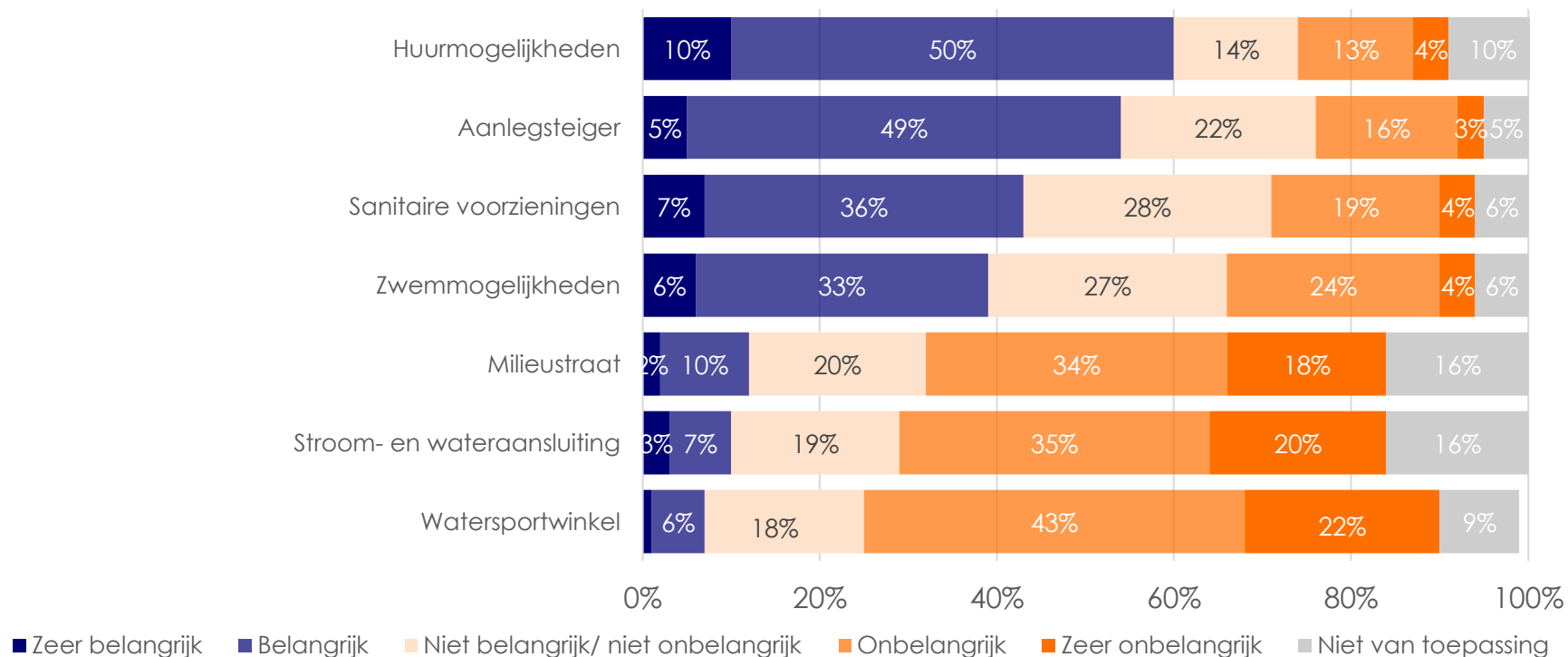
• Hoe belangrijk of onbelangrijk vindt u onderstaande aspecten wanneer u aan <kanoën/kajakken> doet?

Basis: kanoërs/kajakers n=692  
Bron: Watersportonderzoek 2021 | hoofdonderzoek



# Belang van voorzieningen

Voor zes op de tien kanoërs/kajakkers zijn de huurmogelijkheden in het gebied belangrijk. Daarnaast wordt de aanwezigheid van aanlegsteigers belangrijk gevonden. Ook sanitaire voorzieningen (voor 43% belangrijk) en zwemmogelijkheden (voor 39% belangrijk) zijn aspecten die voor kanoërs/kajakkers van belang zijn.



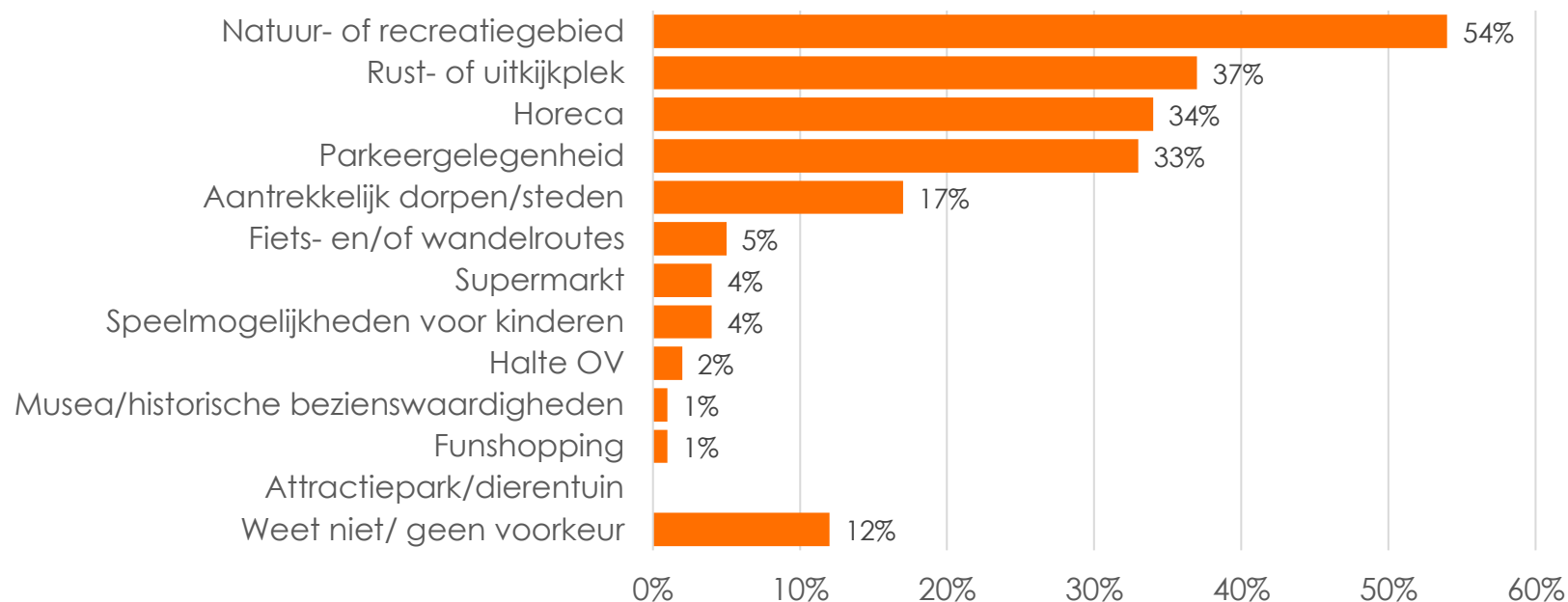
• Hoe belangrijk vindt u de volgende voorzieningen als u <kanoën/kajakken> doet?

Basis: kanoërs/kajakkers n=692  
Bron: Watersportonderzoek 2021 | hoofdonderzoek

# Belang van voorzieningen aan wal



Kanoërs/kajakkers noemen een natuur- of recreatiegebied het vaakst als meest belangrijke voorziening op de wal. Verder is het voor vier op de tien kanoërs/kajakkers belangrijk dat er een rust- of uitkijkplek is. Een derde van de kanoërs/kajakkers noemt horeca en parkeergelegenheid als belangrijke voorzieningen op de wal.



• Welk van de volgende mogelijkheden/voorzieningen aan de wal vindt u het **meest belangrijk** als u aan <kanoën/kajakken> doet?

Basis: kanoërs/kajakkers n=692  
Bron: Watersportonderzoek 2021 | hoofdonderzoek



# NBTC

Nederlands Bureau  
voor Toerisme &  
Congressen



WATERRECREATIE  
NEDERLAND