



Watersportonderzoek

Roeien

maart 2022

Colofon:

Dit rapport is tot stand gekomen door een samenwerking van Waterrecreatie Nederland en NBTC | Nederlands Bureau voor Toerisme & Congresen. De rapportage is mede mogelijk gemaakt door de volgende organisaties:



Overname van informatie uit deze rapportage is toegestaan, mits met de volgende bronvermelding: NBTC en Waterrecreatie NL, 2022, Watersportonderzoek 2021 en vermelding van de specifieke rapportage. Het is niet toegestaan cijfers uit dit onderzoek te bewerken, aan te passen en/of onder eigen naam (bron) te publiceren.

Voor zover fotografen niet expliciet zijn genoemd in de foto-credits, ligt het auteursrecht van het gebruikte fotomateriaal bij Waterrecreatie Nederland en de mediabank van NBTC.

©NBTC domein intell & insights, maart 2022

Inhoudsopgave



Inleiding	4
Onderzoeksopzet	5
1. Profiel van Roeiers	8
2. Roeigedrag	12
3. Belang van aspecten en voorzieningen	23

Inleiding

Nederland is een waterrijk land en biedt daarmee veel mogelijkheden voor het beoefenen van watersport. Jaarlijks wordt door vele honderdduizenden Nederlanders in en op het water gerecreëerd. Daarbij gaat het om allerlei vormen van watersport, variërend van varen tot suppen en duiken.

Actuele en gedetailleerde informatie over de vraagzijde van de watersportsector is slechts beperkt aanwezig. Om in deze lacune te voorzien zijn Waterrecreatie Nederland en NBTC gezamenlijk een onderzoek gestart onder beoefenaars van verschillende vormen van watersport in Nederland (Watersportonderzoek 2021). Voor Waterrecreatie Nederland geeft het onderzoek invulling aan de monitoringsopgave van de BRTN 2020 t/m 2025 voor wat betreft het onderdeel gebruikers. Het onderzoek is gefinancierd door het programmabudget monitoring derden, BRTN 2020 t/m 2025, aangevuld met bijdragen van een aantal andere partijen.

Het onderzoek brengt het profiel, motivatie, gedrag, wensen en voorkeuren van beoefenaars van watersport in Nederland in kaart. In het onderzoek worden de volgende watersportvormen onderscheiden: varen of zeilen (met kajuitboten, sloepen, open boten, e.d.), kanoën, roeien, surfen (kite-, golf- of windsurfen), waterskiën/wakeboarden, duiken, suppen en sportvissen. In dit rapport wordt ingegaan op de resultaten voor **Roeien**.



Onderzoeksopzet (1/2)

Doelgroep

Het onderzoek is gehouden onder Nederlanders van 18 jaar en ouder, die in de periode van 1 december 2020 t/m 30 november 2021 één of meer vormen van watersport hebben beoefend. Deze beoefenaars zijn al dan niet in het bezit van watersportgoederen of –uitrustingen of hebben deze gehuurd, geleend of gebruikt bij een watersportvereniging.

Onderzoekmethode

Het onderzoek is in december 2021 online uitgevoerd en bestond uit 2 fasen:

- 1 | Allereerst vond er een screening plaats waarbij respondenten werd gevraagd welke vormen van watersport men de afgelopen 12 maanden had beoefend, of men in het bezit is van een watersportgoed of –uitrusting en of men deze ook voor de uitoefening van de sport heeft gebruikt e.d..
- 2 | Onder respondenten die de afgelopen 12 maanden één of meer watersportvormen hadden beoefend vond aansluitend een vervolgonderzoek plaats. Daarbij is uitgebreid ingegaan op gedrag, wensen/ voorkeuren e.d. *).

**) Bij de ontwikkeling van de vragenlijst is meegedacht door diverse betrokkenen/experts*



©KNRB

Onderzoeksopzet (2/2)

Steekproefbron en -grootte

Bij de uitvoering van het veldwerk is net als in 2013 samengewerkt met onderzoeksbureau Kantar (voorheen TNS-NIPO). Het panel van Kantar (NIPObase) is zowel voor de screening als het vervolgonderzoek gebruikt. NIPObase is een database van respondenten die bereid zijn om aan onderzoek deel te nemen. De database bestaat momenteel uit ca. 100.000 personen die online benaderbaar zijn.

Aan de screening van het watersportonderzoek 2021 hebben in totaal netto 43.000 respondenten (representatief voor de Nederlandse bevolking van 18 jaar of ouder) deelgenomen; aan het vervolgonderzoek ruim 5.200.

Voor **Roeien** zijn in totaal netto **n=284** beoefenaars met een aanvullende vragenlijst ondervraagd*). Doordat binnen deze steekproef soms wordt ingezoomd op subgroepen kan de vermelde 'n' per analyse verschillen.

**) Inherent aan steekproefonderzoek bevinden zich marges rond de gevonden uitkomsten. Deze hangen mede samen met de steekproefomvang. Over het algemeen geldt hoe groter de steekproef; hoe kleiner de marges.*



©Waterrecreatie Nederland

Onderzochte watersportvormen

Onderstaande vormen van watersport zijn opgenomen in het onderzoek:



Varen / zeilen met kajuitboten of open boten



Rapportage 1
Kajuitboot
(zeil/motor)

Rapportage 2
Sloep

Rapportage 3
Open motorboot

Rapportage 4
Open zeilboot

Rapportage 5
Speedboot/Jetski

Surfen (kite-, golf- of windsurfen)



Rapportage 6
Surfers

Waaronder:
Kitesurfers
Golfsurfers
Windsurfers

Roeien



Rapportage 7
Roeiers

Kanoën / kajakken



Rapportage 8
Kanovaarders/
Kajakkers

Waterskiën/wakeboarden



Rapportage 9
Waterskiërs &
Wakeboarders

Duiken



Rapportage 10
Duikers

Suppen



Rapportage 11
Suppers

Sportvissen



Rapportage 12
Sportvissers

Leeswijzer

Na een algemene inleiding die de omvang van watersport onder de Nederlandse bevolking (18+) in eigen land schetst gaan deze rapportages in op profiel, bezit en gedrag. Dit gebeurt per watersportvorm afzonderlijk. Tot slot gaan we in op het imago van verschillende watersportgebieden en de wensen en voorkeuren van de watersportbeoefenaars.

1. Profiel van Roeiers

Aantal roeiers: 200.000¹

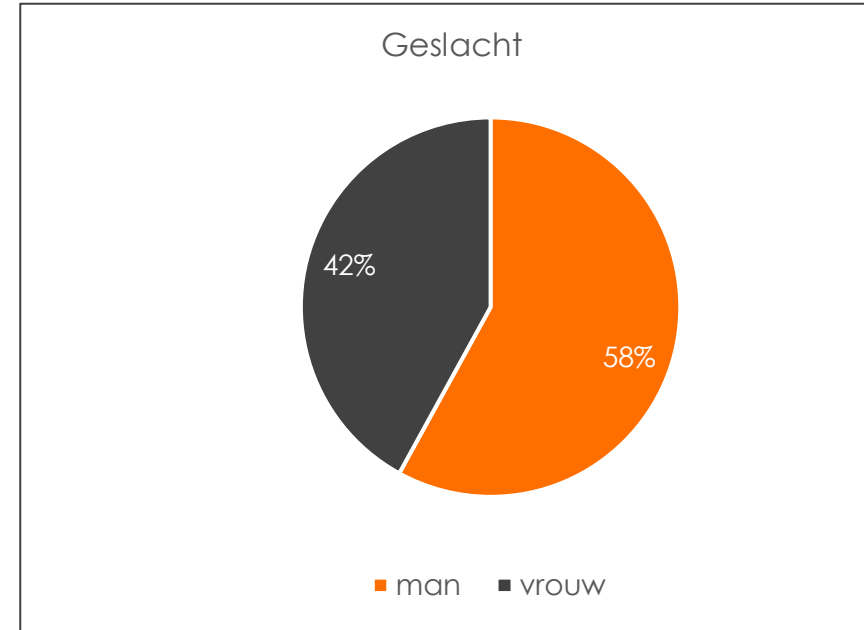
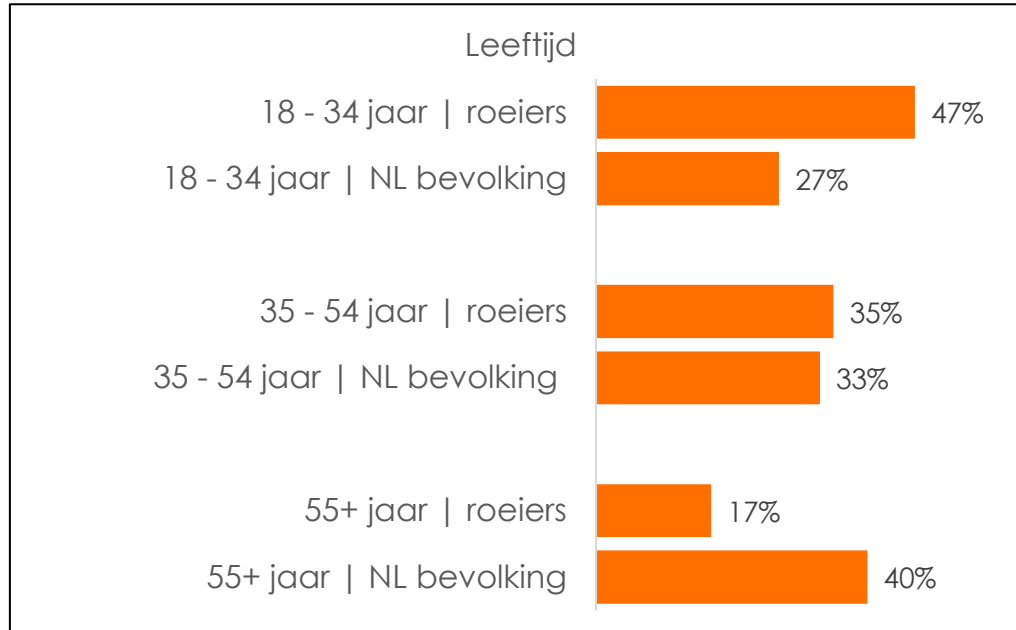


¹ Voor meer toelichting bij het aantal roeiers verwijzen we naar de overkoepelende rapportage van het Watersportonderzoek 2021

Leeftijd en geslacht van Roeiers



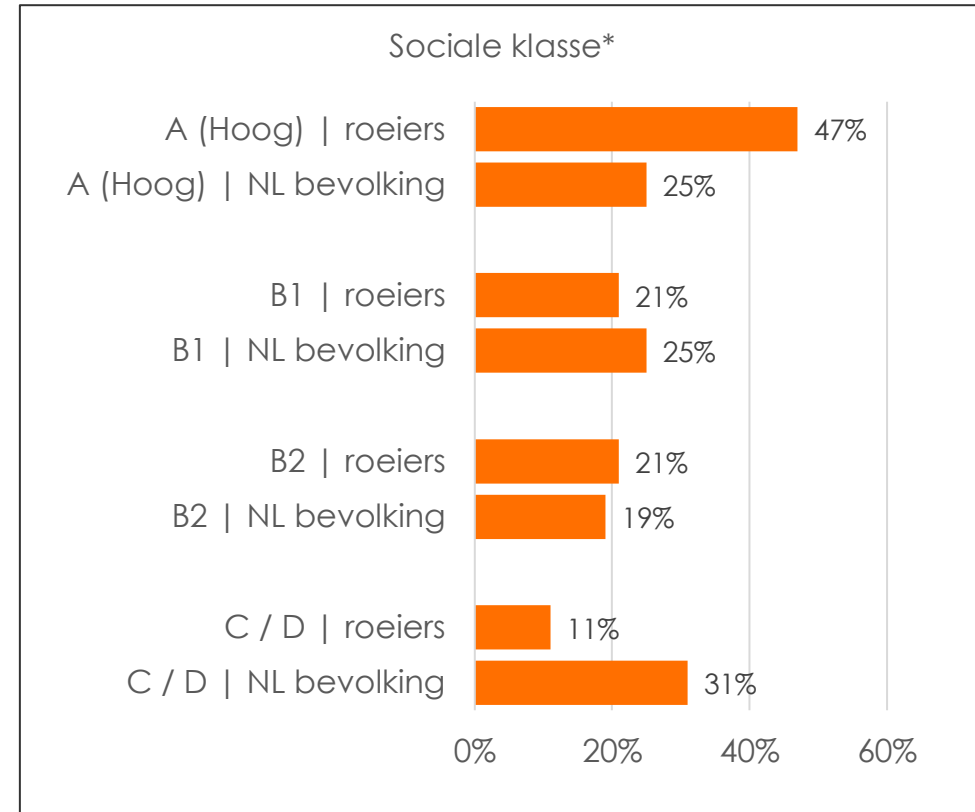
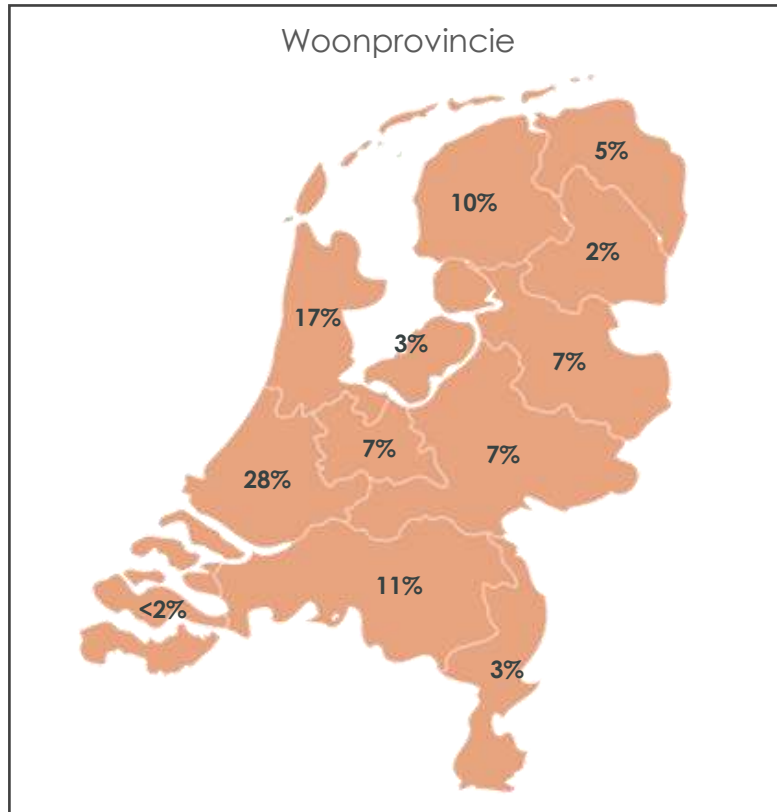
In de periode van december 2020 t/m november 2021 is door 200.000 Nederlanders van 18 jaar en ouder aan roeien in Nederland gedaan (zie ook overkoepelende rapportage). Roeien wordt in veel verschillende vormen beoefend (van wedstrijd sport tot incidenteel recreatief roeien) en met name door jongeren tot 34 jaar gedaan: de helft van de roeiers behoort tot deze leeftijdsgroep. Een derde valt in de groep 35-54 jaar. Het is een sport die vaker door mannen (58%) dan door vrouwen (42%) wordt beoefend.



Basis roeiers: n=461
Bron: Watersportonderzoek 2021 | screening
Vergeleken met Nederlandse bevolking van 18 jaar en ouder

Woonprovincie en sociale klasse van Roeiers

Roeien wordt met name door personen uit sociale klasse A gedaan. De roeiers wonen het meest in Zuid-Holland (28% van de roeiers woont in deze provincie). Een ander provincie waar relatief veel roeiers wonen is Noord-Holland.



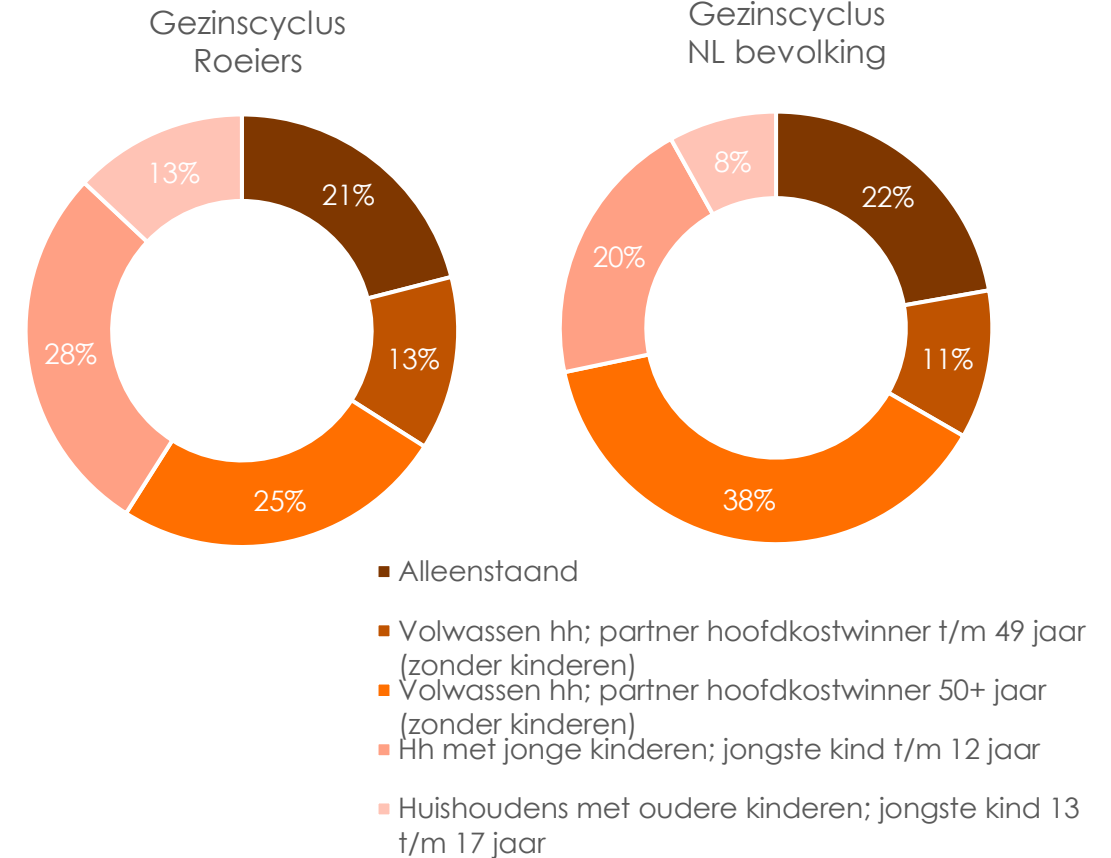
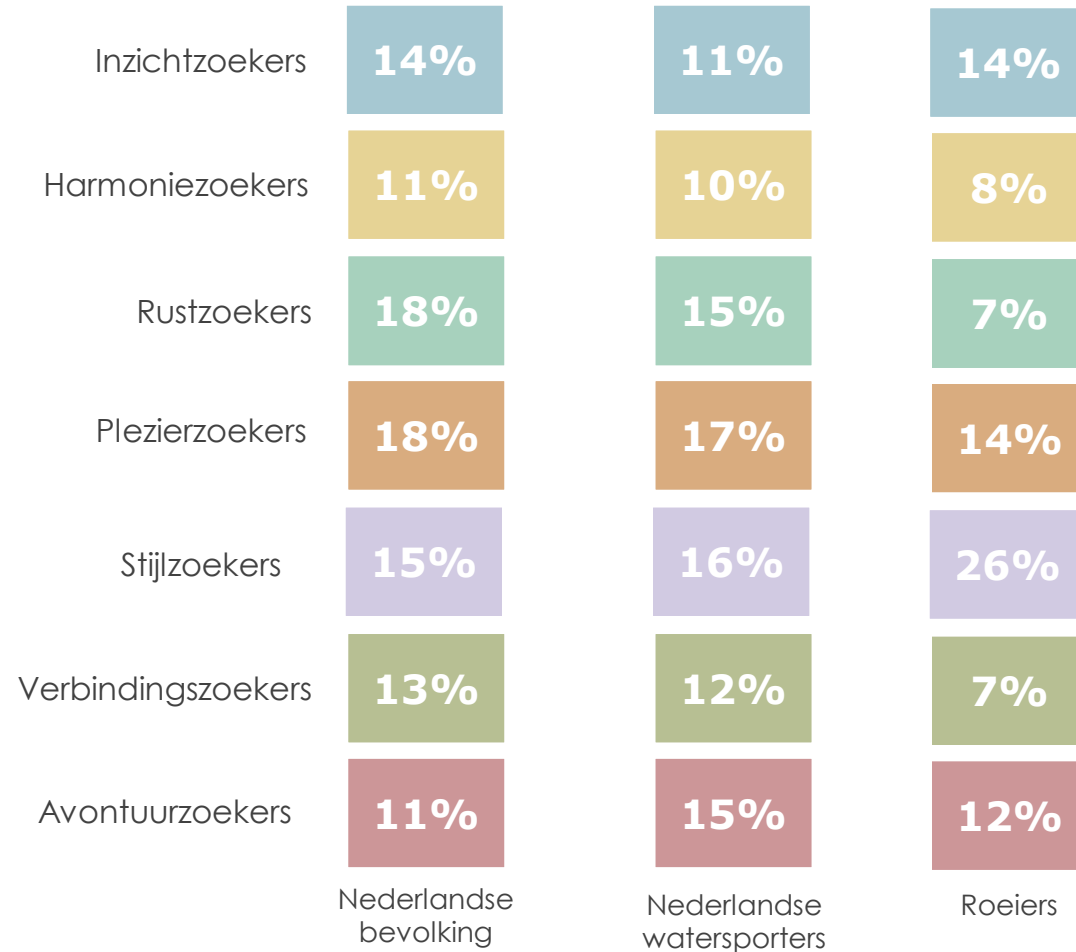
Basis roeiers: n=461

Bron: Watersportonderzoek 2021 | screening
Vergeleken met Nederlandse bevolking van 18 jaar en ouder

Leefstijlprofiel en gezinscyclus van Roeiers



Roeiers zijn met name Stijlzoekers (26%). De drie andere leefstijlen die redelijk vaak voorkomen onder de roeiers zijn de Plezierzoekers (14%), Inzichtzoekers (14%) en Avontuurzoekers (12%). Ten opzichte van de Nederlandse bevolking maken roeiers bovengemiddeld vaak deel uit van huishoudens met kinderen.



Basis roeiers: n=461
 Bron: Watersportonderzoek 2021 | screening
 Vergeleken met Nederlandse bevolking van 18 jaar en ouder
 Basis Leefstijlen n=284

2. Roeigedrag



Belangrijkste redenen om te roeien



De meest genoemde reden om te gaan roeien is het op peil houden van de conditie/het fysiek bezig zijn (39%). Daarna volgen als belangrijkste redenen het ontspannen en hoofd leeg maken (32%) en de gezelligheid om samen met anderen iets te ondernemen (31%).



• Wat zijn voor u de **twee belangrijkste redenen** om <roeien> te beoefenen?

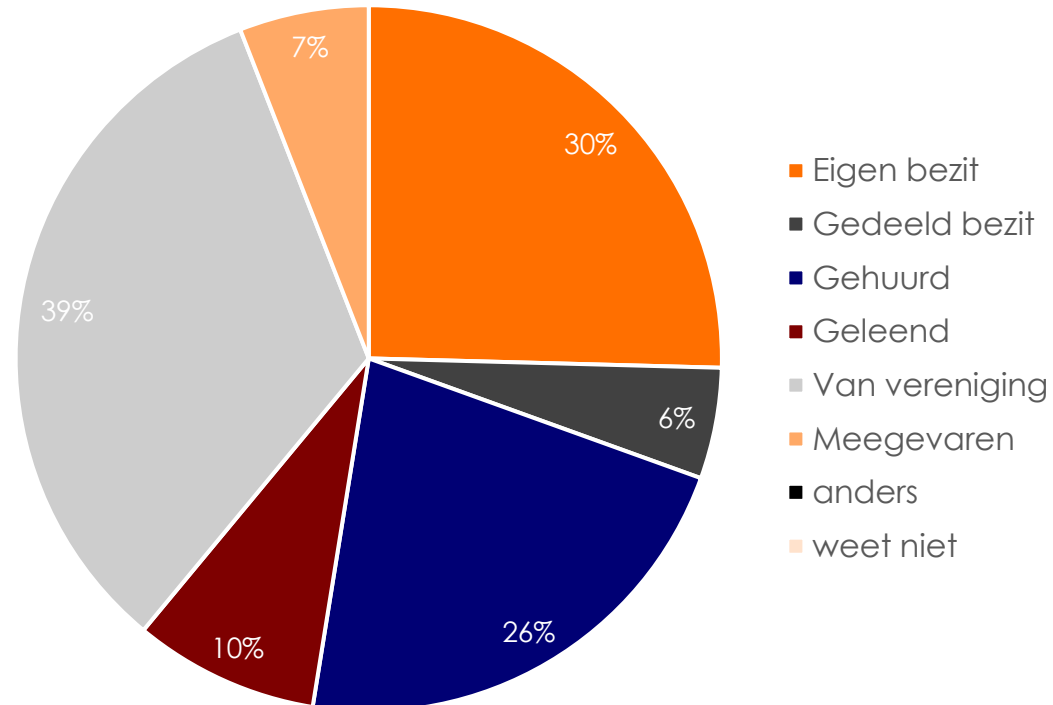
Basis: roeiers n=284
Bron: Watersportonderzoek 2021 | hoofdonderzoek

Eigen bezit/gehuurd/geleend van Roeiers

Vier op de tien roeiers geeft aan roeiboten van een roeivereniging te gebruiken. Bijna een derde heeft een eigen roeiboot en een kwart huurt een roeiboot.



Gebruik goederen/uitrusting van roeiers in afgelopen 12 maanden

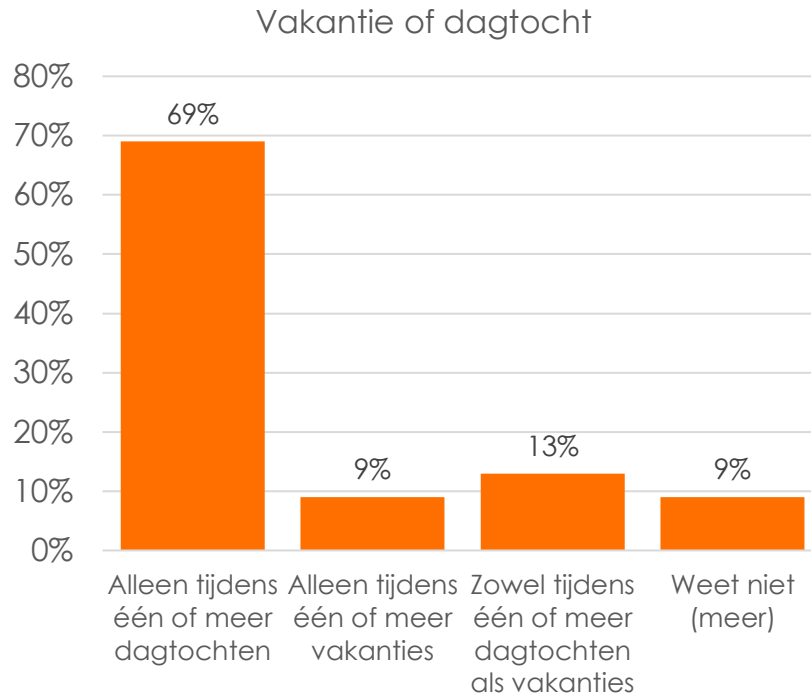


- Heeft u bij het <roeien> in de afgelopen 12 maanden in Nederland gebruik gemaakt van eigen goederen/uitrusting of iets gehuurd, geleend o.i.d.?

Basis roeiers: n=461
Bron: Watersportonderzoek 2021 | screening

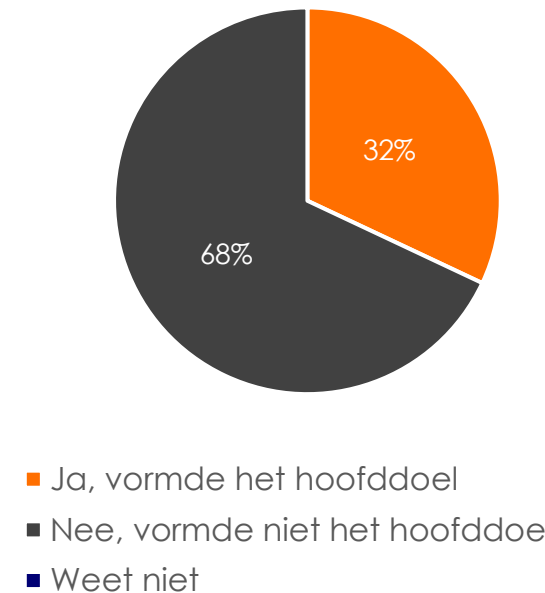
Vakantie of dagtocht

Voor de meerderheid geldt dat roeien gedaan wordt tijdens een of meerdere dagtochten, voor 9% is het roeien alleen een bezigheid tijdens vakanties. Voor een derde van de roeiers die tijdens vakanties hebben geroeid, was het roeien het hoofddoel van de vakantie (indicatief resultaat, in verband met de lage steekproefomvang).



Roeien als hoofddoel van vakantie

Indicatief resultaat



- Heeft u <roeien> de afgelopen 12 maanden in Nederland tijdens een dagtocht beoefend, tijdens een vakantie of tijdens beide?
- Vormde <roeien> het hoofddoel van (een van) uw vakantie(s) in Nederland?

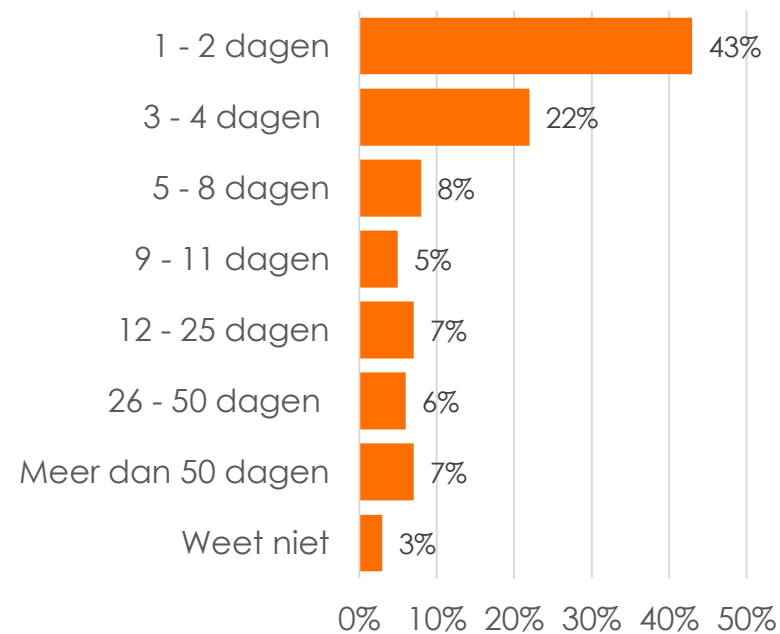
Basis grafiek links: roeiers n=284
Basis grafiek rechts: roeiers tijdens vakantie n=82
Bron: Watersportonderzoek 2021 | hoofdonderzoek

Aantal dagen en welke maanden roeien beoefend

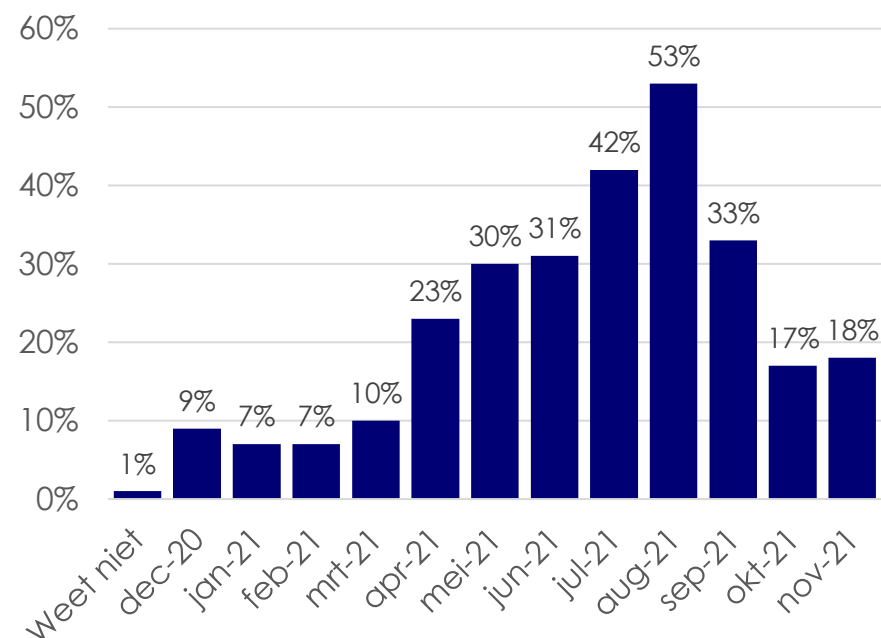


Het roeien is in de afgelopen 12 maanden door 43% 1 of 2 dagen in het jaar gedaan. Ongeveer twee op de tien (22%) heeft 3 tot 4 dagen geroeid. De rest van de roeiers beoefend de sport frequenter. 7% heeft zelfs meer dan 50 dagen in het afgelopen jaar geroeid. Roeien is het meest populair gedurende de zomermaanden augustus en juli. Maar ook in het voor- en najaar wordt er bovengemiddeld geroeid. In de koudere maanden blijven de roeiers die roeien als sport beoefenen veelal doortrainen en -roeien.

Aantal dagen dat er is geroeid in Nederland de afgelopen 12 maanden



Welke maanden er is geroeid in Nederland de afgelopen 12 maanden



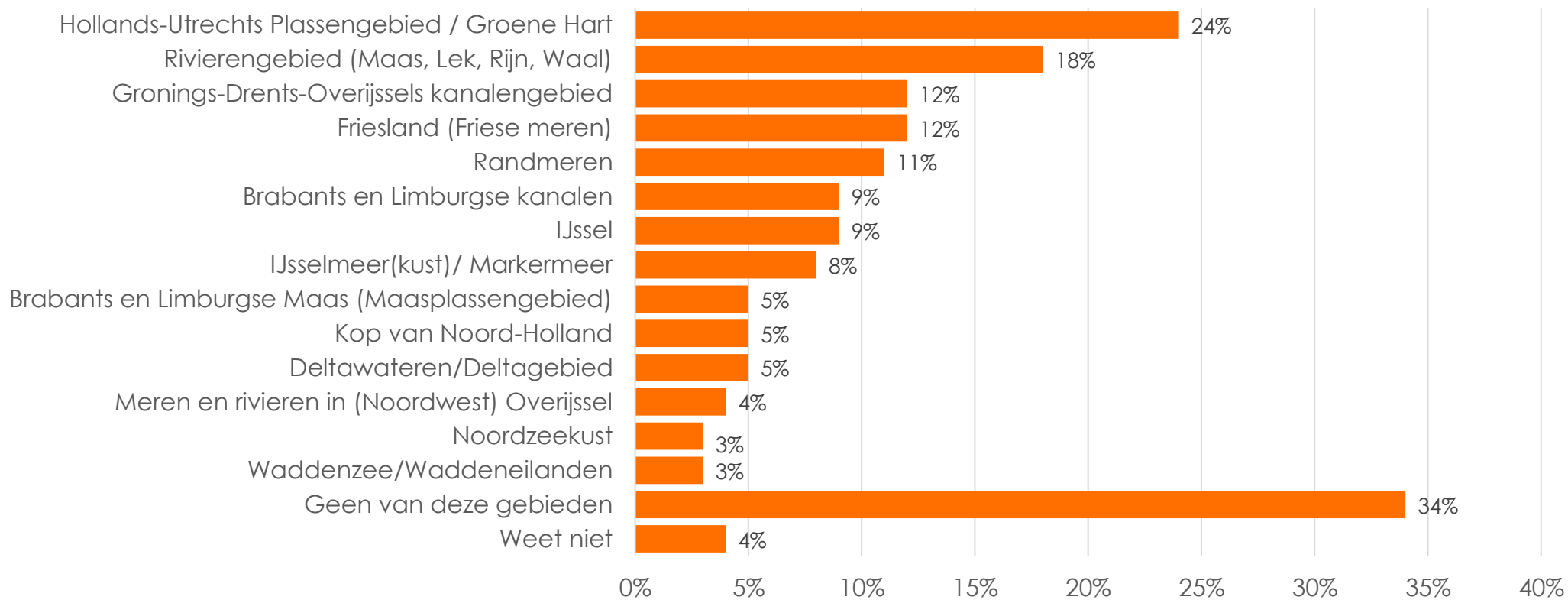
- Hoeveel dagen heeft u <roeien> de afgelopen 12 maanden in Nederland beoefend?
- In welke maand(en) in de afgelopen 12 maanden heeft u <roeien> in Nederland beoefend?

Basis: roeiers n=284
Bron: Watersportonderzoek 2021 | hoofdonderzoek

Bezochte watersportgebieden afgelopen drie jaar



Eén derde van de roeiers geeft aan niet in de aangegeven watersportgebieden te roeien. Zij zullen veelal in de wateren in hun buurt roeien. Gebieden die daarnaast het meest worden genoemd zijn het Hollands-Utrechts Plassengebied / Groene Hart, het Rivierengebied, het Gronings-Drents-Overijssels kanalen gebied, Friesland en de Randmeren.



- Wanneer u gaat <roeien> , waar in Nederland heeft u dit [de afgelopen 3 jaar](#) wel eens gedaan?

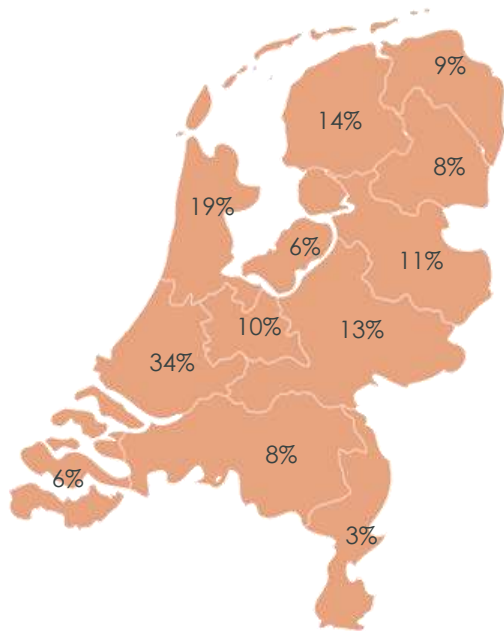
Basis: roeiers n=284
Bron: Watersportonderzoek 2021 | hoofdonderzoek

Bezochte provincies afgelopen drie jaar en variatie in bezochte gebieden

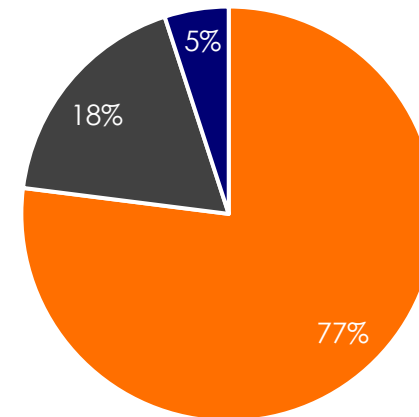


Roeien wordt het meest gedaan in de provincie Zuid-Holland. Een andere provincie waar relatief veel geroeid wordt is Noord-Holland. Driekwart van de roeiers gaat meestal naar hetzelfde gebied.

De provincies waarin de afgelopen 3 jaar is geroeid



Zelfde of verschillende gebieden wanneer geroeid



- Meestal hetzelfde gebied
- Veelal verschillende gebieden
- Weet niet

- In welke Nederlandse provincie(s) heeft u **de afgelopen drie jaar** wel eens <roeien> beoefend?
- Bezoekt u in Nederland Meestal hetzelfde gebied voor <roeien>, of bezoekt u juist veelal verschillende gebieden?

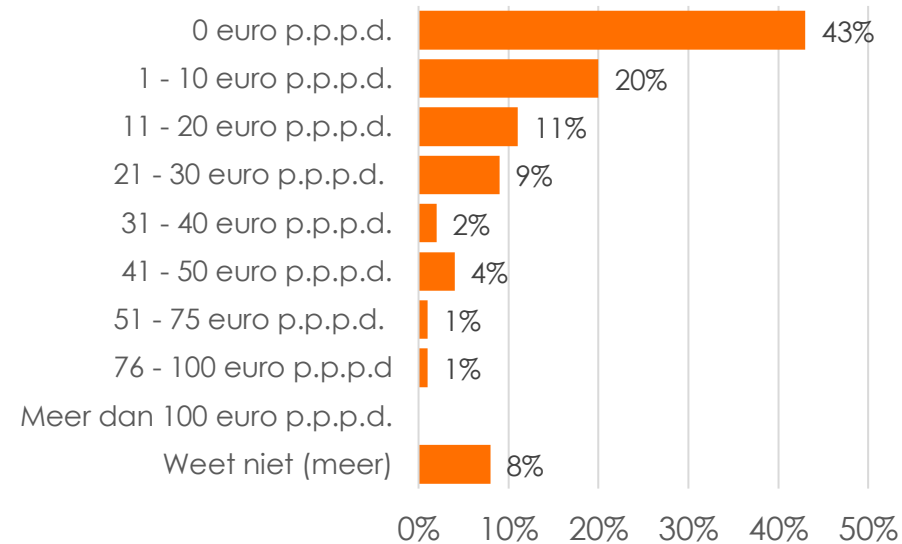
Basis: roeiers n=284
Bron: Watersportonderzoek 2021 | hoofdonderzoek



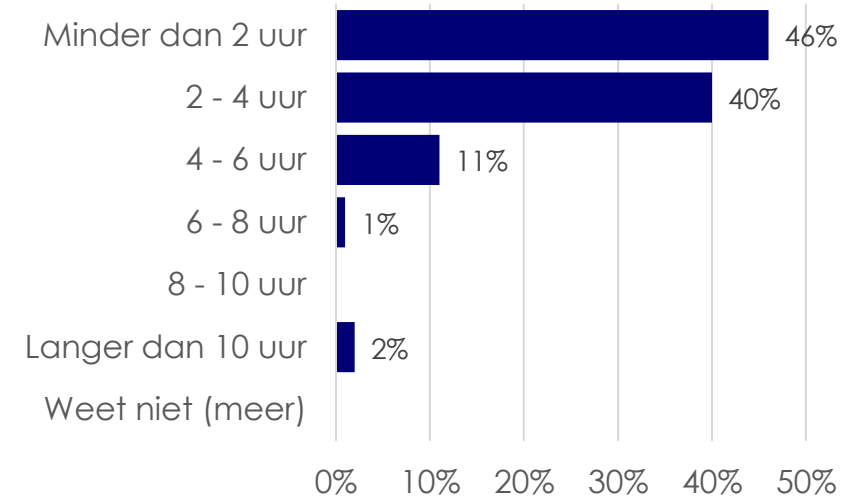
Bestedingen per persoon per dag & tijdsduur

Bijna de helft is minder dan 2 uur op het water, vier op de tien zijn 2 tot 4 uur op het water. Niet iedereen geeft geld uit bij het roeien (43% geeft niets uit). Als er wel geld wordt uitgegeven gaat het meestal om kleine bedragen; 20% geeft tussen de 1 en 10 euro uit, 11% tussen de 11 en 20 euro.

Gemiddelde bestedingen per persoon per dag*)



Duur van laatste keer roeien



*) Toelichting: het gaat niet alleen om de kosten die gemoeid zijn met het uitoefenen van <roeien>, maar ook alles dat eventueel nog tijdens de activiteit is uitgegeven, bijvoorbeeld aan eten en drinken, in de horeca of in winkels

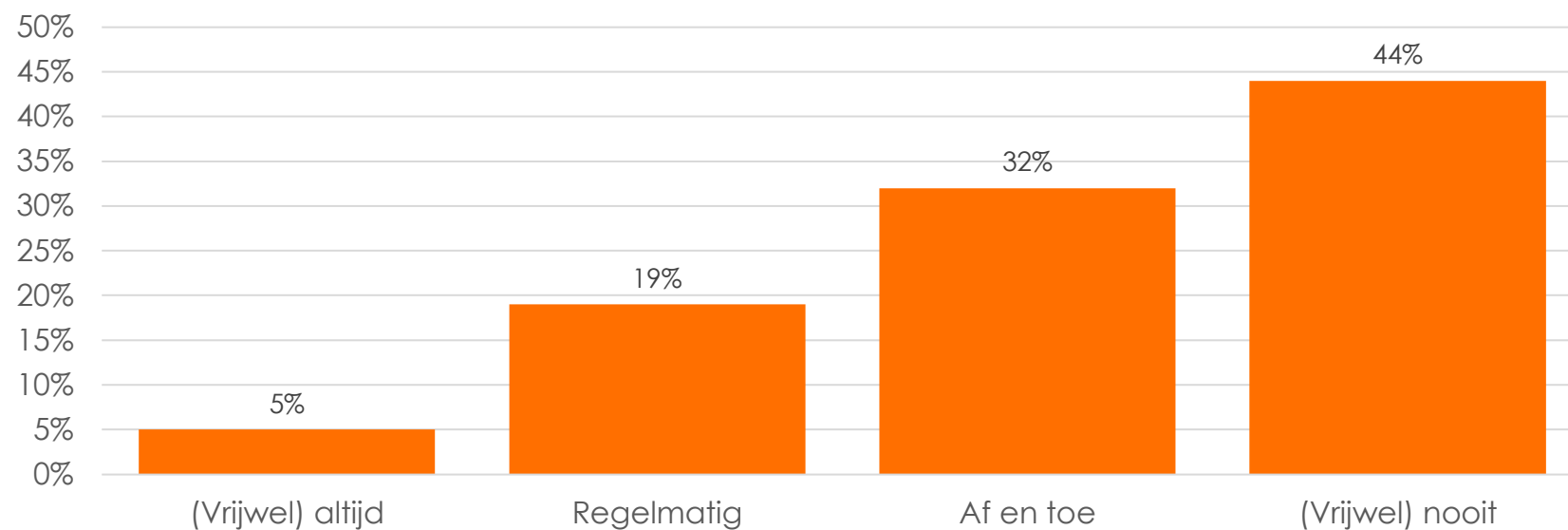
- Hoeveel geld besteedt u gemiddeld per persoon per dag tijdens een dagtocht of vakantie om te <roeien> in Nederland?
- Wanneer u gaat <roeien> tijdens een dagtocht of vakantie in Nederland, hoe lang duurt dat dan ongeveer?

Basis: roeiers n=284
Bron: Watersportonderzoek 2021 | hoofdonderzoek

Ervaren drukte op het water

Vier op de tien roeiers ervaren (vrijwel) nooit drukte op het water. Een derde geeft aan af en toe last te hebben van drukte. Bijna een kwart (24%) geeft aan regelmatig / vaak drukte te ervaren op het water tijdens het roeien.

Hoe vaak is er last van drukte tijdens het roeien



- Als u terugdenkt aan alle keren dat u de afgelopen 12 maanden aan het <roeien> was in Nederland, heeft u wel eens last gehad van drukte op/in het water?

Basis: roeiers n=284
Bron: Watersportonderzoek 2021 | hoofdonderzoek

Aantrekkelijkheid watersportgebieden



Ruim vier op de tien roeiers (43%) geeft aan geen voorkeur te hebben als het gaat om de aantrekkelijkheid van de aangegeven watersportgebieden of dit niet te weten. Watersportgebieden die het vaakst genoemd worden als meest aantrekkelijk zijn: het Hollands Plassengebied / Groene Hart, Friesland en het Gronings-Drents-Overijssels kanalen gebied.

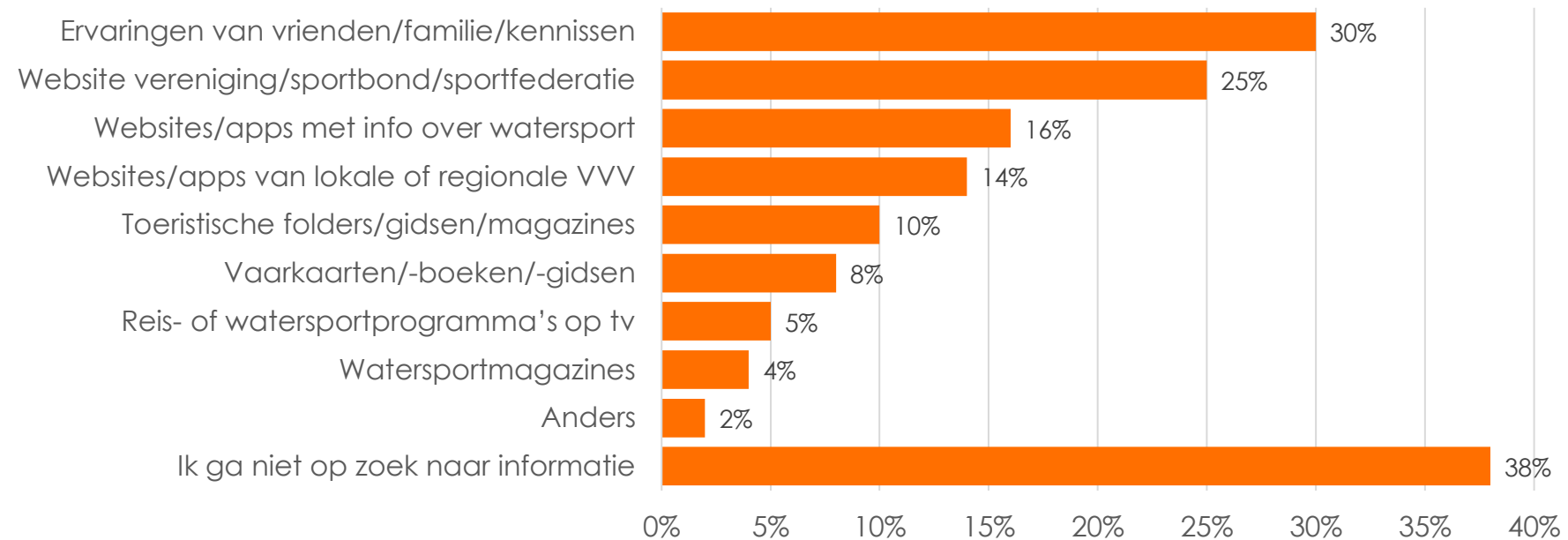


• Welk van de onderstaande watersportgebieden vindt u het meest aantrekkelijk voor het beoefenen van <roeien>?

Basis: roeiers n=284
Bron: Watersportonderzoek 2021 | hoofdonderzoek

Informatiebronnen

Voor informatie over roeien gaat men te rade bij vrienden, familie, kennissen of zoekt men op websites van een vereniging / sportbond / sportfederatie. 38% van de roeiers geeft aan niet op zoek te gaan naar informatie.



• Als u informatie zoekt om in Nederland te gaan <roeien>, welke informatiebronnen gebruikt u dan?

Basis: roeiers n=284
Bron: Watersportonderzoek 2021 | hoofdonderzoek

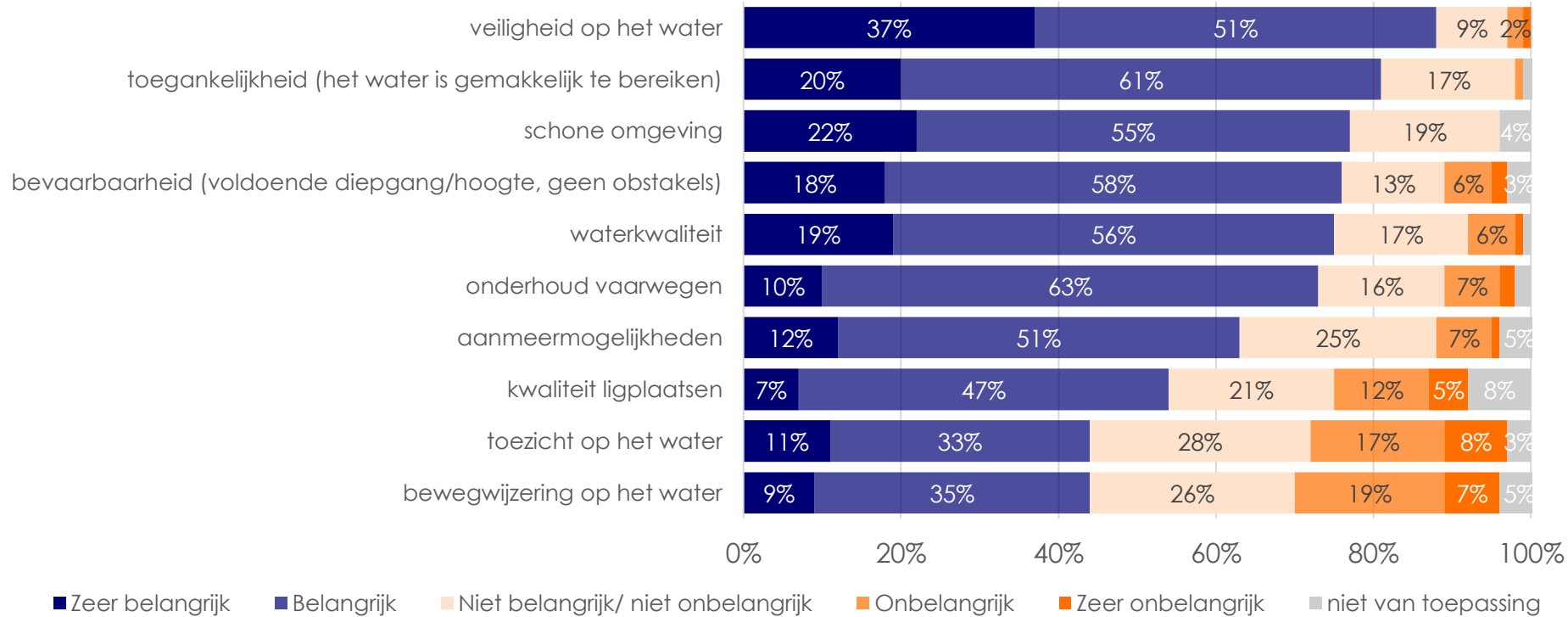
3. Belang van aspecten & voorzieningen



Belang van aspecten



De veiligheid op het water staat bovenaan als het gaat om de belangrijkste aspecten voor roeien. Ook toegankelijkheid, schone omgeving, bevaarbaarheid, waterkwaliteit en onderhoud vaarwegen worden belangrijk gevonden. Toezicht op het water en bewegwijzering wordt het minst vaak als belangrijk getypeerd.

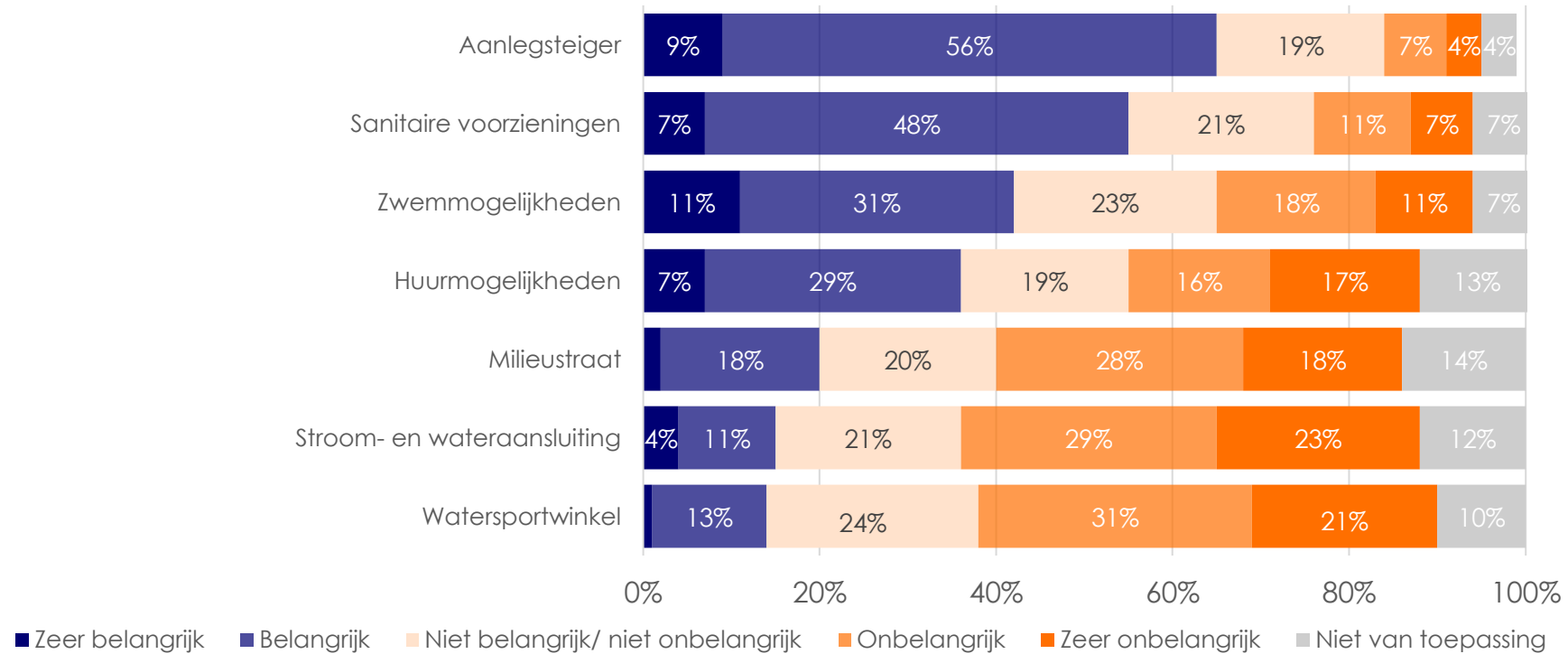


• Hoe belangrijk of onbelangrijk vindt u onderstaande aspecten wanneer u aan <roeien> doet?

Basis: roeiers n=284
Bron: Watersportonderzoek 2021 | hoofdonderzoek

Belang van voorzieningen

Aanlegsteiger en sanitaire voorzieningen worden het vaakst als belangrijke voorziening genoemd. 42% vindt zwemmogelijkheden belangrijk.



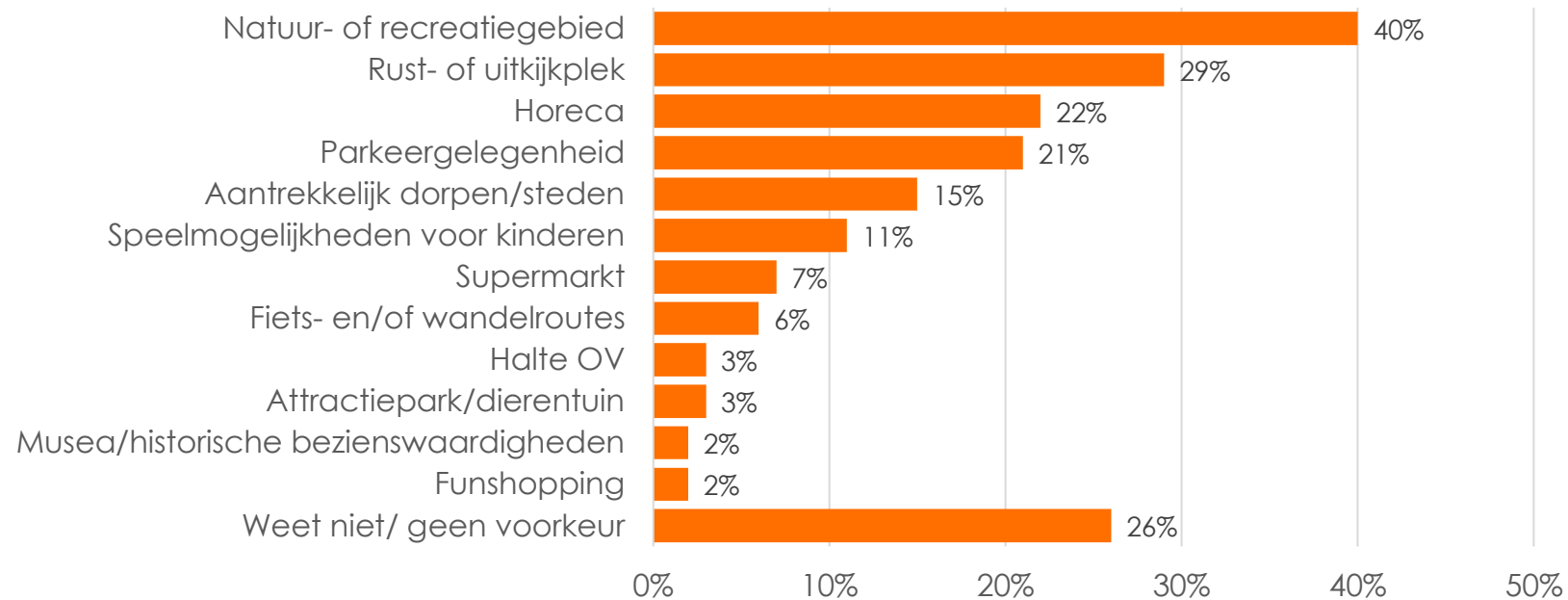
• Hoe belangrijk vindt u de volgende voorzieningen als u <roeien> doet?

Basis: roeiers n=284
Bron: Watersportonderzoek 2021 | hoofdonderzoek

Belang van voorzieningen aan wal



Roeiers noemen een natuur- of recreatiegebied het vaakst als meest belangrijke voorziening op de wal. Drie op de tien geeft aan behoefte te hebben aan een rust-of uitkijkplek. Twee op de tien vindt horeca en parkeergelegenheid belangrijk.



• Welk van de volgende mogelijkheden/voorzieningen aan de wal vindt u het **meest belangrijk** als u aan <roeien> doet?

Basis: roeiers n=284
Bron: Watersportonderzoek 2021 | hoofdonderzoek



NBTC

Nederlands Bureau
voor Toerisme &
Congressen



WATERRECREATIE
NEDERLAND