



Watersportonderzoek

Suppen

maart 2022

Colofon:

Dit rapport is tot stand gekomen door een samenwerking van Waterrecreatie Nederland en NBTC | Nederlands Bureau voor Toerisme & Congresen. De rapportage is mede mogelijk gemaakt door de volgende organisaties:



Overname van informatie uit deze rapportage is toegestaan, mits met de volgende bronvermelding: NBTC en Waterrecreatie NL, 2022, Watersportonderzoek 2021 en vermelding van de specifieke rapportage. Het is niet toegestaan cijfers uit dit onderzoek te bewerken, aan te passen en/of onder eigen naam (bron) te publiceren.

Voor zover fotografen niet expliciet zijn genoemd in de foto-credits, ligt het auteursrecht van het gebruikte fotomateriaal bij Waterrecreatie Nederland en de mediabank van NBTC.

©NBTC domein intell & insights, maart 2022

Inhoudsopgave



Inleiding	4
Onderzoeksopzet	5
1. Profiel van Suppers	8
2. Supgedrag	12
3. Belang van aspecten en voorzieningen	23

Inleiding

Nederland is een waterrijk land en biedt daarmee veel mogelijkheden voor het beoefenen van watersport. Jaarlijks wordt door vele honderdduizenden Nederlanders in en op het water gerecreëerd. Daarbij gaat het om allerlei vormen van watersport, variërend van varen tot suppen en duiken.

Actuele en gedetailleerde informatie over de vraagzijde van de watersportsector is slechts beperkt aanwezig. Om in deze lacune te voorzien zijn Waterrecreatie Nederland en NBTC gezamenlijk een onderzoek gestart onder beoefenaars van verschillende vormen van watersport in Nederland (Watersportonderzoek 2021). Voor Waterrecreatie Nederland geeft het onderzoek invulling aan de monitoringsopgave van de BRTN 2020 t/m 2025 voor wat betreft het onderdeel gebruikers. Het onderzoek is gefinancierd door het programmabudget monitoring derden, BRTN 2020 t/m 2025, aangevuld met bijdragen van een aantal andere partijen.

Het onderzoek brengt het profiel, motivatie, gedrag, wensen en voorkeuren van beoefenaars van watersport in Nederland in kaart. In het onderzoek worden de volgende watersportvormen onderscheiden: varen of zeilen (met kajuitboten, sloepen, open boten, e.d.), kanoën, roeien, surfen (kite-, golf- of windsurfen), waterskiën/wakeboarden, duiken, suppen en sportvissen. In dit rapport wordt ingegaan op de resultaten voor **Suppen**.



Onderzoeksopzet (1/2)

Doelgroep

Het onderzoek is gehouden onder Nederlanders van 18 jaar en ouder, die in de periode van 1 december 2020 t/m 30 november 2021 één of meer vormen van watersport hebben beoefend. Deze beoefenaars zijn al dan niet in het bezit van watersportgoederen of –uitrustingen of hebben deze gehuurd, geleend of gebruikt bij een watersportvereniging.

Onderzoekmethode

Het onderzoek is in december 2021 online uitgevoerd en bestond uit 2 fasen:

- 1 | Allereerst vond er een screening plaats waarbij respondenten werd gevraagd welke vormen van watersport men de afgelopen 12 maanden had beoefend, of men in het bezit is van een watersportgoed of –uitrusting en of men deze ook voor de uitoefening van de sport heeft gebruikt e.d..
- 2 | Onder respondenten die de afgelopen 12 maanden één of meer watersportvormen hadden beoefend vond aansluitend een vervolgonderzoek plaats. Daarbij is uitgebreid ingegaan op gedrag, wensen/ voorkeuren e.d. *).

**) Bij de ontwikkeling van de vragenlijst is meegedacht door diverse betrokkenen/experts*



©Pauline Gispen

Onderzoeksopzet (2/2)

Steekproefbron en -grootte

Bij de uitvoering van het veldwerk is net als in 2013 samengewerkt met onderzoeksbureau Kantar (voorheen TNS-NIPO). Het panel van Kantar (NIPObase) is zowel voor de screening als het vervolgonderzoek gebruikt. NIPObase is een database van respondenten die bereid zijn om aan onderzoek deel te nemen. De database bestaat momenteel uit ca. 100.000 personen die online benaderbaar zijn.

Aan de screening van het watersportonderzoek 2021 hebben in totaal netto 43.000 respondenten (representatief voor de Nederlandse bevolking van 18 jaar of ouder) deelgenomen; aan het vervolgonderzoek ruim 5.200.

Voor **Suppers** zijn in totaal netto **n=752** beoefenaars met een aanvullende vragenlijst ondervraagd*). Doordat binnen deze steekproef soms wordt ingezoomd op subgroepen kan de vermelde 'n' per analyse verschillen.

**) Inherent aan steekproefonderzoek bevinden zich marges rond de gevonden uitkomsten. Deze hangen mede samen met de steekproefomvang. Over het algemeen geldt hoe groter de steekproef; hoe kleiner de marges.*



©Angela Smit

Onderzochte watersportvormen

Onderstaande vormen van watersport zijn opgenomen in het onderzoek:



Varen / zeilen met kajuitboten of open boten



Rapportage 1
Kajuitboot
(zeil/motor)

Rapportage 2
Sloop

Rapportage 3
Open motorboot

Rapportage 4
Open zeilboot

Rapportage 5
Speedboot/Jetski

Surfen (kite-, golf- of windsurfen)



Rapportage 6
Surfers

Waaronder:
Kitesurfers
Golfsurfers
Windsurfers

Roeien



Rapportage 7
Roeiers

Kanoën / kajakken



Rapportage 8
Kanovaarders/
Kajakkers

Waterskiën/wakeboarden



Rapportage 9
Waterskiërs &
Wakeboarders

Duiken



Rapportage 10
Duikers

Suppen



Rapportage 11
Suppers

Sportvissen



Rapportage 12
Sportvissers

Leeswijzer

Na een algemene inleiding die de omvang van watersport onder de Nederlandse bevolking (18+) in eigen land schetst gaan deze rapportages in op profiel, bezit en gedrag. Dit gebeurt per watersportvorm afzonderlijk. Tot slot gaan we in op het imago van verschillende watersportgebieden en de wensen en voorkeuren van de watersportbeoefenaars.

1. Profiel van Suppers

Aantal suppers: 585.000¹

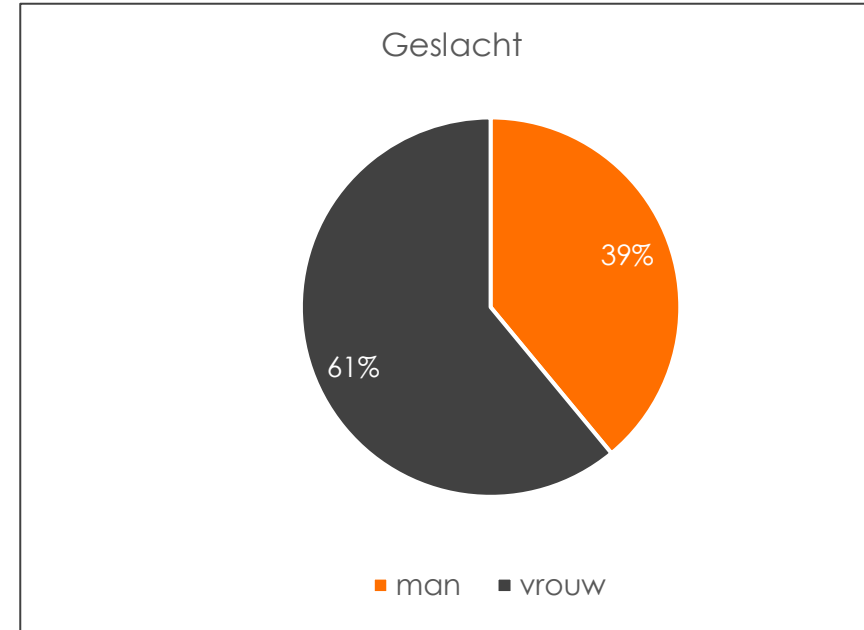
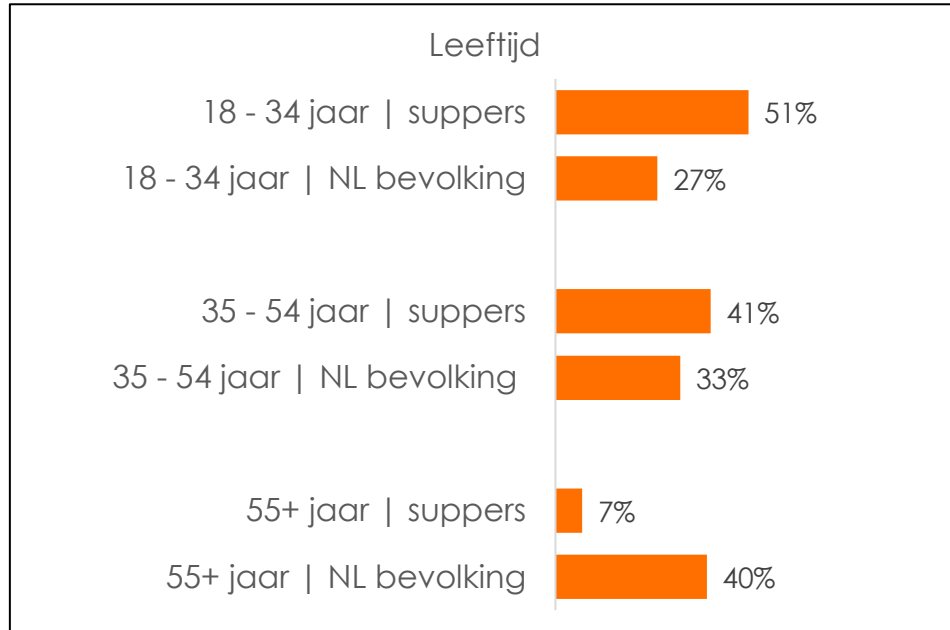


¹ Voor meer toelichting bij het aantal suppers verwijzen we naar de overkoepelende rapportage van het Watersportonderzoek 2021

Leeftijd en geslacht van Suppers



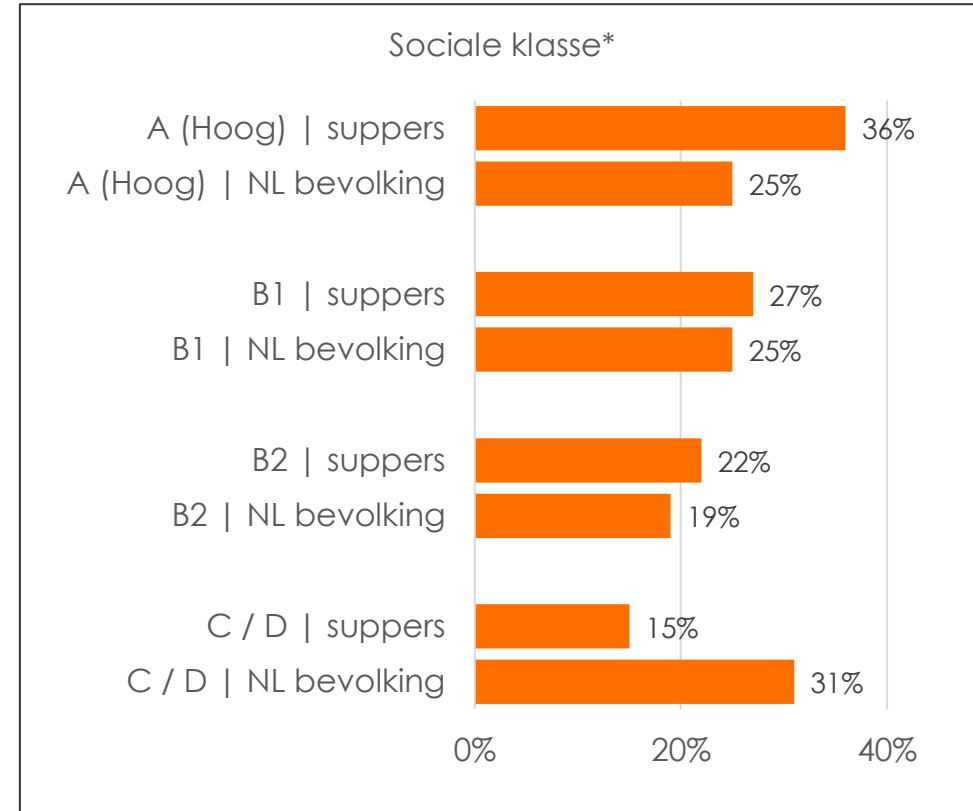
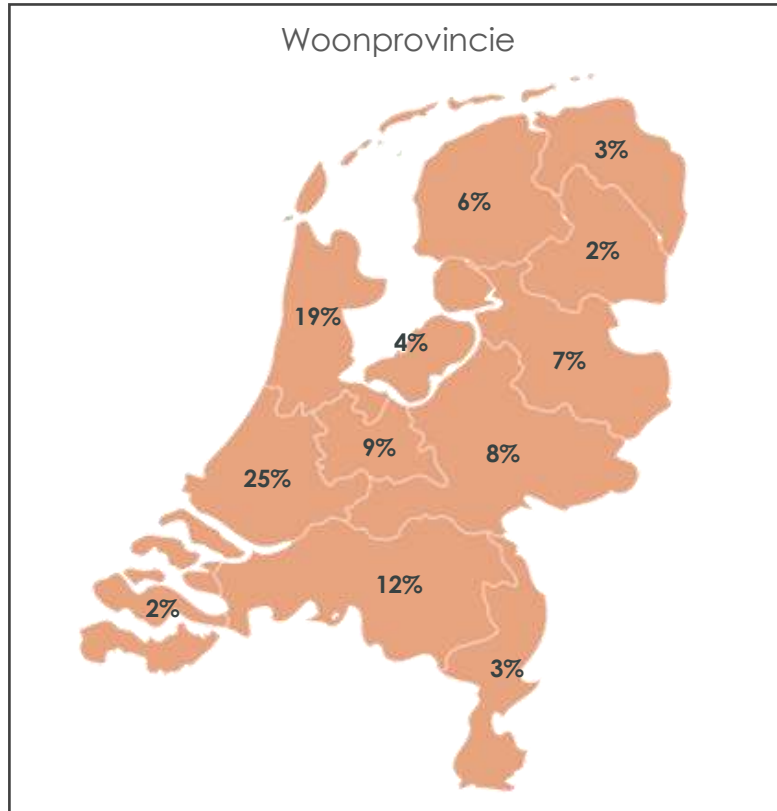
In de periode van december 2020 t/m november 2021 is door 585.000 Nederlanders van 18 jaar en ouder aan suppen in Nederland gedaan (zie ook overkoepelende rapportage). De helft van de suppers is tussen de 18 en 34 jaar. Vier op de tien suppers vallen in de leeftijdscategorie 35-54 jaar. Onder de oudste groep (55+) komt suppen niet zo vaak voor. Het is meer een activiteit die door vrouwen (61%) dan door mannen (39%) wordt uitgeoefend.



Basis Suppers: n=1305
Bron: Watersportonderzoek 2021 | screening
Vergeleken met Nederlandse bevolking van 18 jaar en ouder

Woonprovincie en sociale klasse van Suppers

Suppen komt meer voor onder personen uit de hogere sociale klasse en minder onder personen uit de sociale klasse C/D. Het suppen wordt met name beoefend door inwoners van de provincies Zuid-Holland, Noord-Holland en Noord-Brabant.

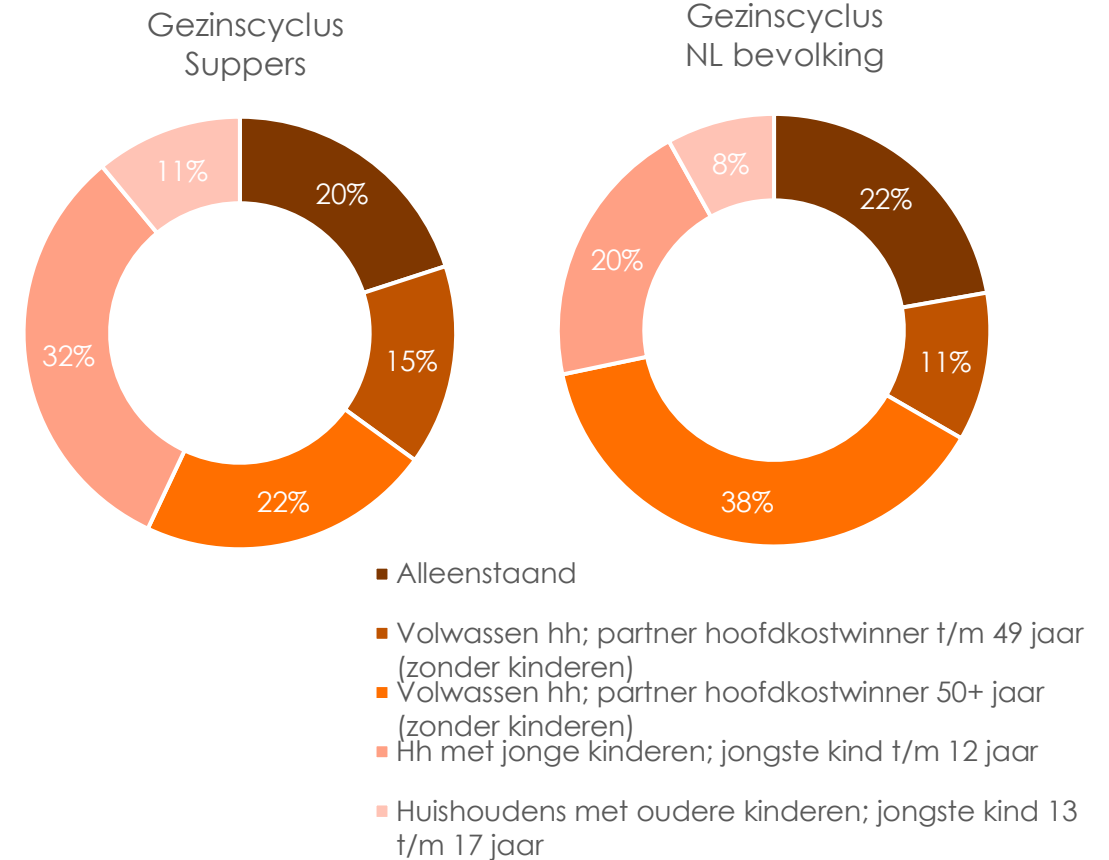
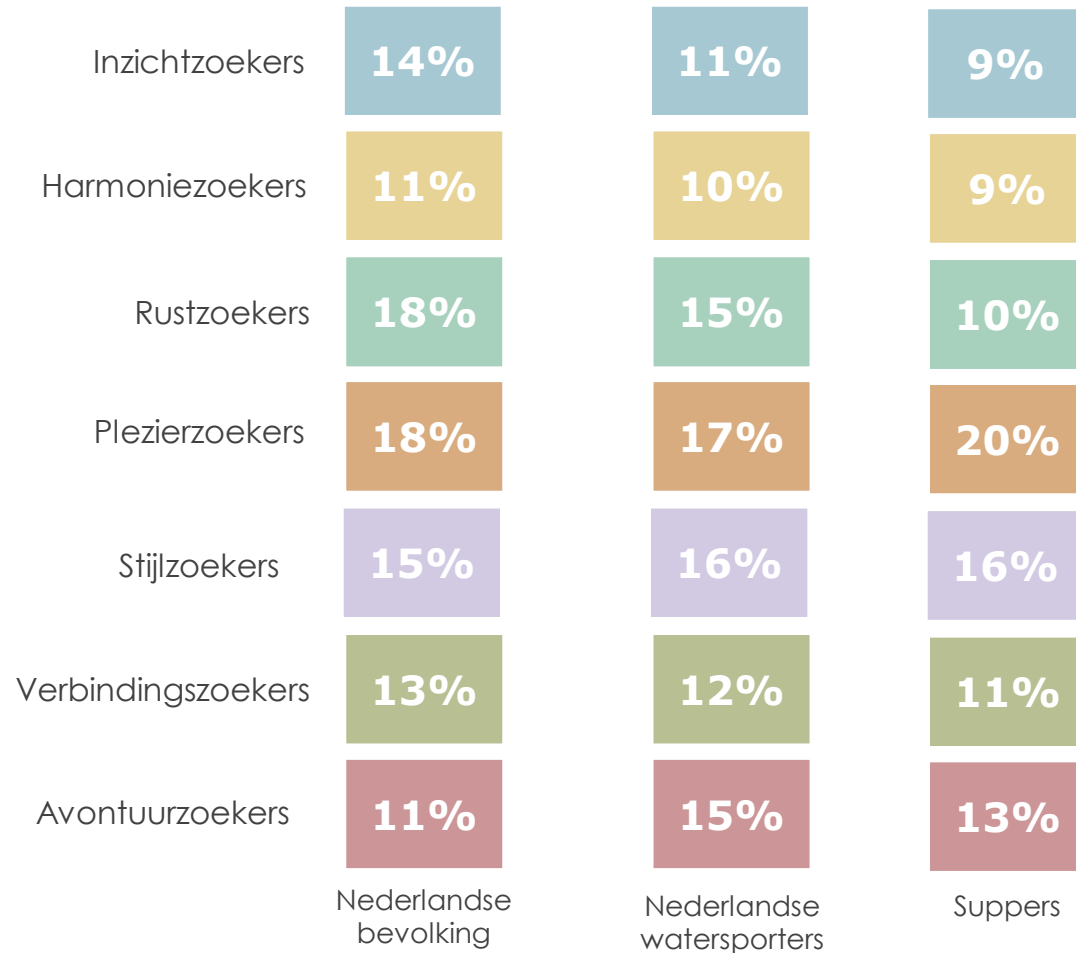


Basis Suppers: n=1305
Bron: Watersportonderzoek 2021 | screening
Vergeleken met Nederlandse bevolking van 18 jaar en ouder

Leefstijlprofiel en gezinscyclus van Suppers



Suppers zijn met name Plezierzoekers (20%) en Stijlzoekers (16%). Ongeveer een derde van de suppers maakt deel uit van een huishouden met jonge kinderen, ongeveer een vijfde is maakt deel uit van een volwassen huishouden zonder kinderen (hoofdkostwinnaar 50+) en een vijfde is alleenstaand.



Basis Suppers: n=1305
 Bron: Watersportonderzoek 2021 | screening
 Vergeleken met Nederlandse bevolking van 18 jaar en ouder
 Basis Leefstijlen n=752

2. Supgedrag



©Waterrecreatie Nederland

Belangrijkste redenen om te Suppen

Suppen wordt vooral gedaan vanwege de gezelligheid, het samen met familie of vrienden optrekken, maar ook om te ontspannen en het hoofd leeg te maken. Voor twee op de tien gaat het (ook) om conditie en het leren van een nieuwe sport.



• Wat zijn voor u de **twee belangrijkste redenen** om <suppen> te beoefenen?

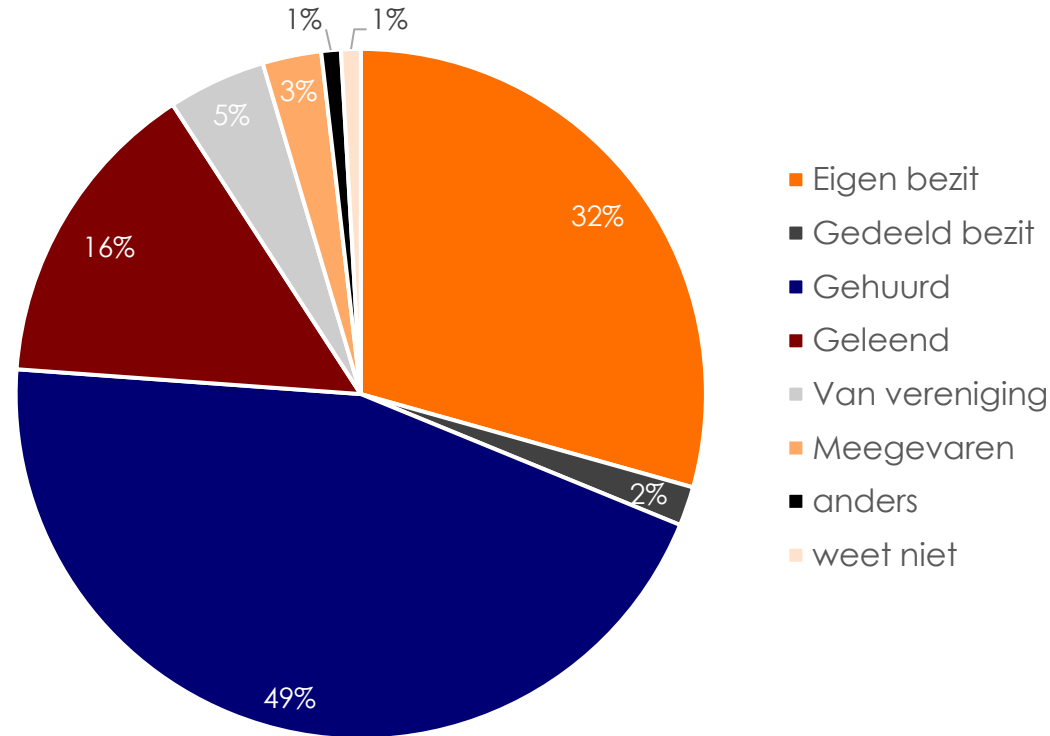
Basis: Suppers n=752
Bron: Watersportonderzoek 2021 | hoofdonderzoek

Eigen bezit/gehuurd/geleend van suppers



Bijna een derde van de suppers heeft zijn eigen sup en 16% leent de sup van anderen. De helft van de suppers gebruikt een gehuurde sup.

Gebruik goederen/uitrusting van suppers in afgelopen 12 maanden

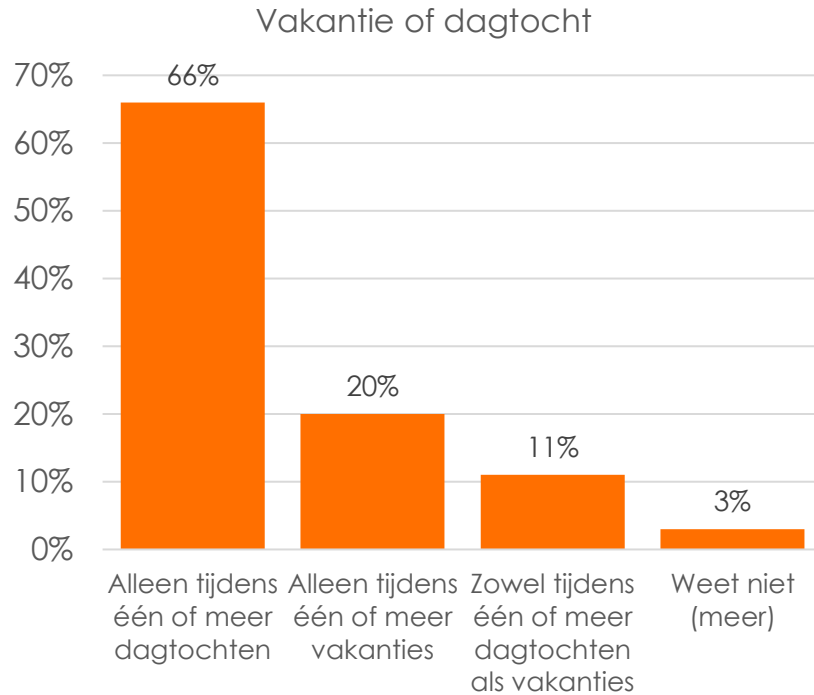


• Heeft u bij het <suppen> in de afgelopen 12 maanden in Nederland gebruik gemaakt van eigen goederen/uitrusting of iets gehuurd, geleend o.i.d.?

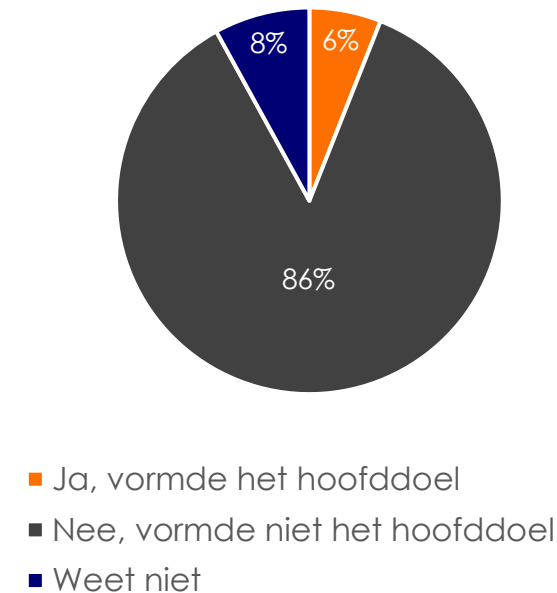
Basis Suppers: n=1305
Bron: Watersportonderzoek 2021 | screening

Vakantie of dagtocht

De meerderheid (66%) van de suppers doet de activiteit alleen tijdens dagtochten. Twee van de tien suppers geven aan alleen tijdens vakantie(s) te hebben gesupt. Voor een klein deel (6%) is het suppen het hoofddoel van de vakantie.



Surfen als hoofddoel van vakantie



- Heeft u <suppen> de afgelopen 12 maanden in Nederland tijdens een dagtocht beoefend, tijdens een vakantie of tijdens beide?
- Vormde <suppen> het hoofddoel van (een van) uw vakantie(s) in Nederland?

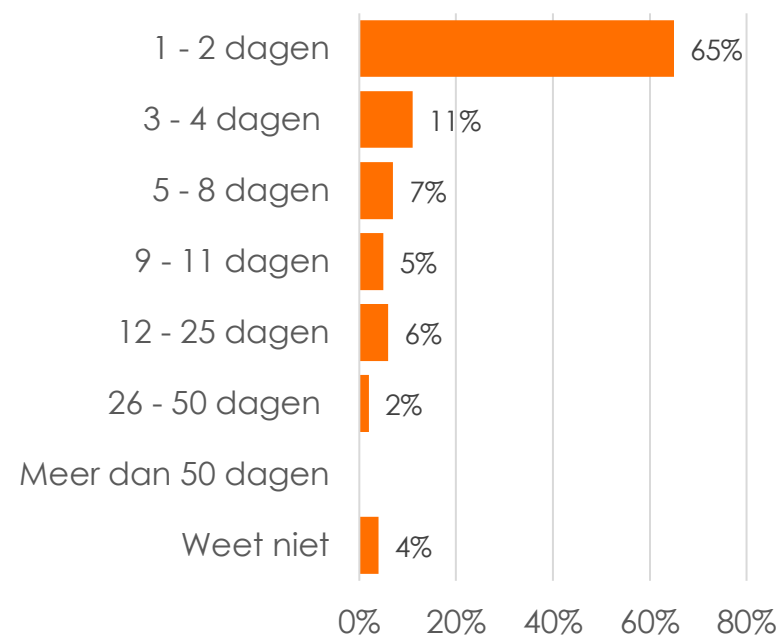
Basis grafiek links: Suppers n=752
Basis grafiek rechts: Suppers tijdens vakantie n=225
Bron: Watersportonderzoek 2021 | hoofdonderzoek

Aantal dagen en welke maanden Suppen beoefend

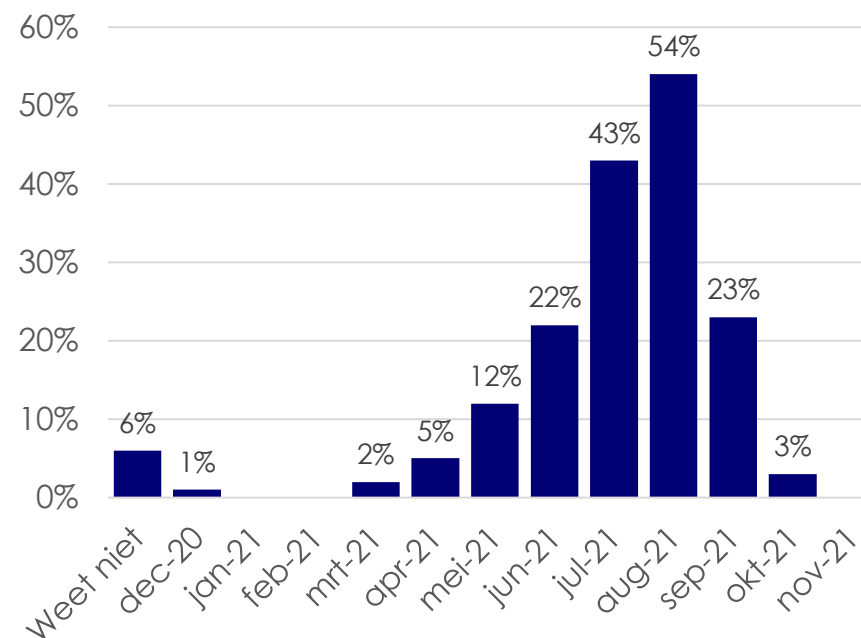


Twee derde van de suppers heeft dit in de afgelopen 12 maanden 1 tot 2 dagen gedaan. Voor 18% van de suppers is het een activiteit die op meer regelmatige basis wordt gedaan: zij suppen 3 tot 11 dagen in het jaar. 8% supt 12 tot 50 dagen in het jaar. Het suppen vindt met name plaats in de maanden mei tot en met september. In juli en augustus is het vaakst gesupt.

Aantal dagen dat er is gesupt in Nederland de afgelopen 12 maanden



Welke maanden er is gesupt in Nederland de afgelopen 12 maanden

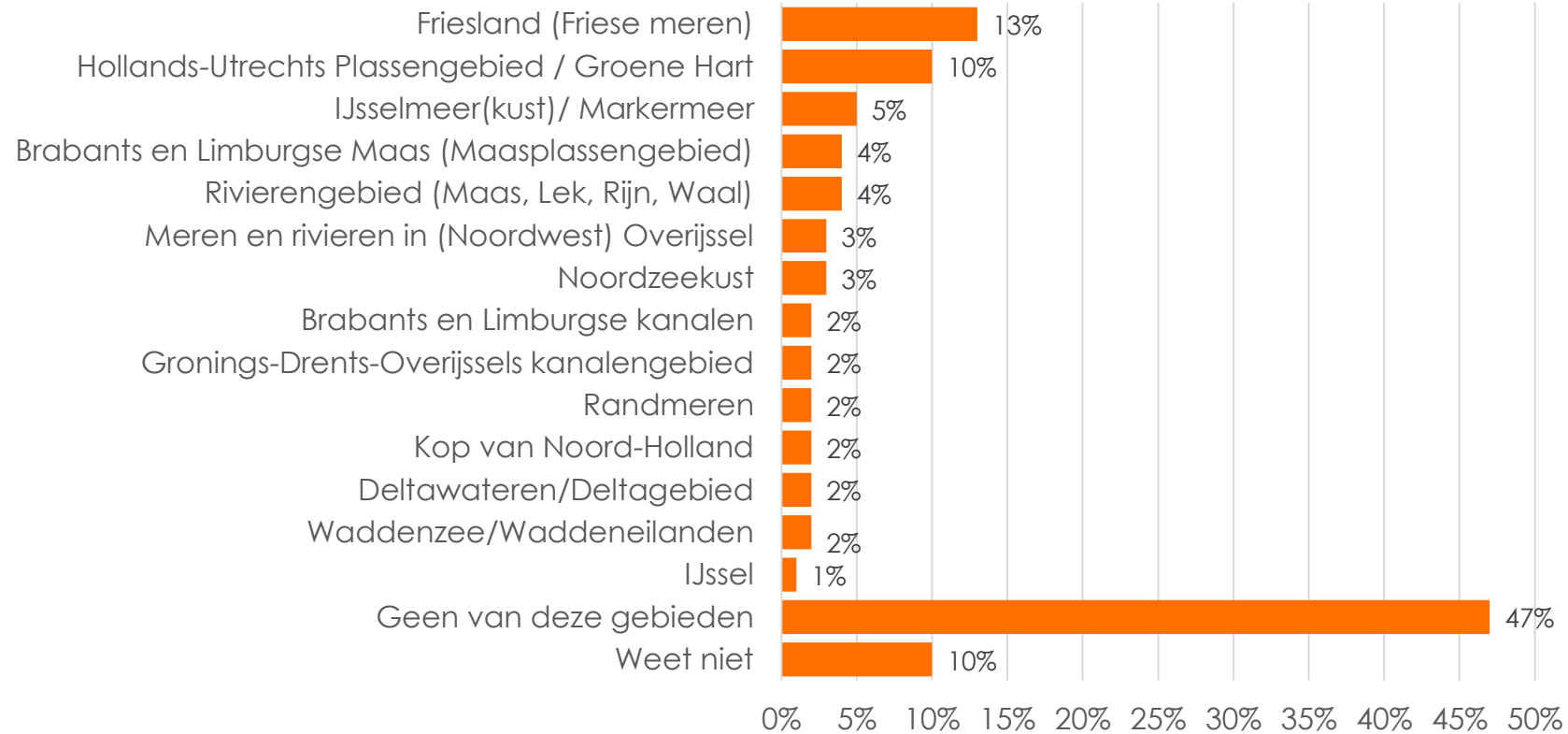


- Hoeveel dagen heeft u <suppen> de afgelopen 12 maanden in Nederland beoefend?
- In welke maand(en) in de afgelopen 12 maanden heeft u <suppen> in Nederland beoefend?

Basis: Suppers n=752
Bron: Watersportonderzoek 2021 | hoofdonderzoek

Bezochte watersportgebieden afgelopen drie jaar

Bijna de helft geeft aan niet per se in één van onderstaande watergebieden te suppen. Friesland en het Hollands-Utrechts Plassengebied/Groene Hart worden het vaakst genoemd als watersportgebieden die worden bezocht.



- Wanneer u gaat <suppen> , waar in Nederland heeft u dit [de afgelopen 3 jaar](#) wel eens gedaan?

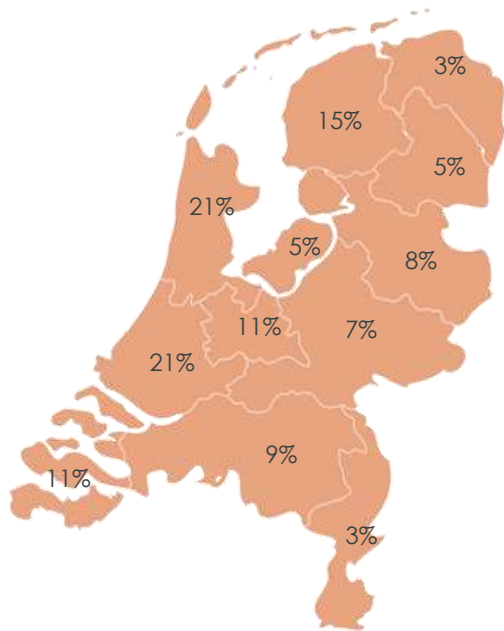
Basis: Suppers n=752
Bron: Watersportonderzoek 2021 | hoofdonderzoek

Bezochte provincies afgelopen drie jaar en variatie in bezochte gebieden

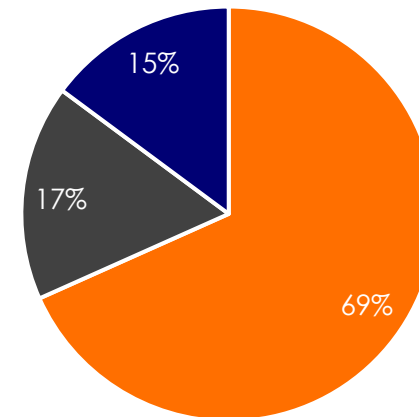
Suppen wordt vooral gedaan in Zuid-Holland, Noord-Holland en Friesland, maar ook in Utrecht en Zeeland. Vaak gaan suppers naar hetzelfde gebied (69%).



De provincies waarin de afgelopen 3 jaar is gesupt



Zelfde of verschillende gebieden wanneer gesupt



- Meestal hetzelfde gebied
- Veelal verschillende gebieden
- Weet niet

- In welke Nederlandse provincie(s) heeft u **de afgelopen drie jaar** wel eens <suppen> beoefend?
- Bezoekt u in Nederland Meestal hetzelfde gebied voor <suppen>, of bezoekt u juist veelal verschillende gebieden?

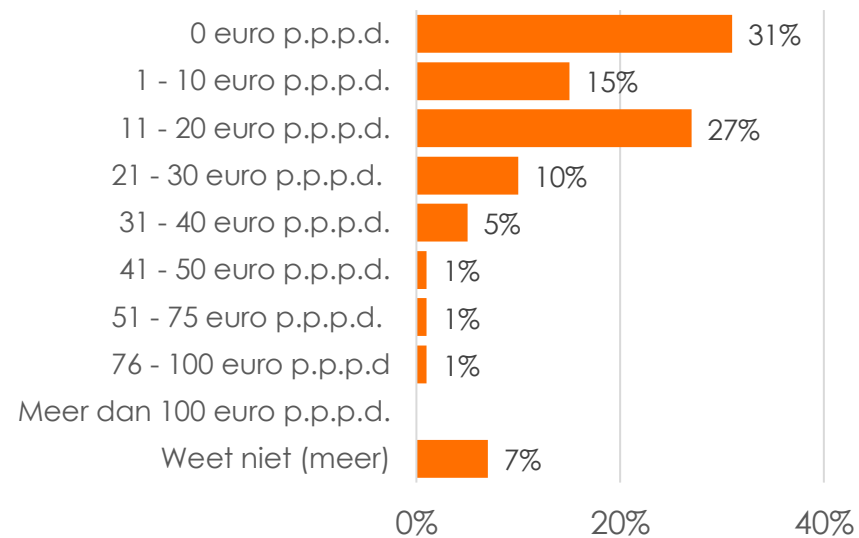
Basis: Suppers n=752
Bron: Watersportonderzoek 2021 | hoofdonderzoek



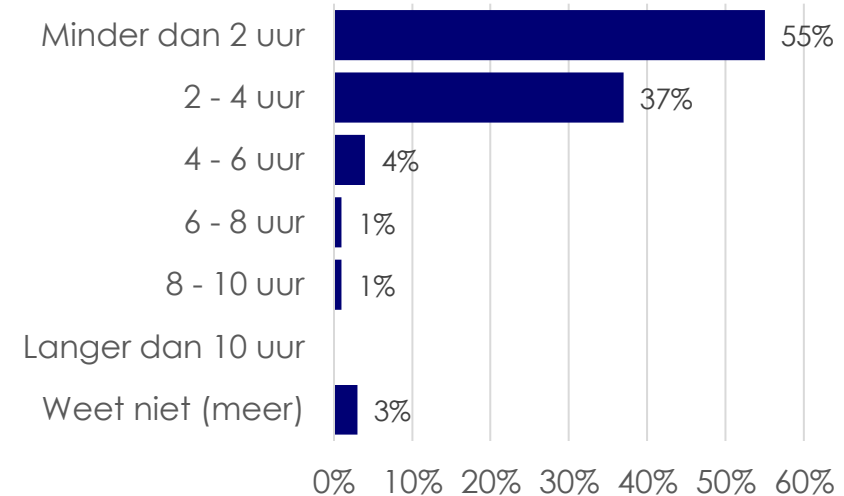
Bestedingen per persoon per dag & tijdsduur

Iets meer dan de helft van de suppers doet dit minder dan 2 uur per keer. Ruim een derde geeft aan 2 tot 4 uur te suppen. Drie op de tien suppers geeft niets uit tijdens de activiteit. 27% van de suppers geeft tussen de 11 tot 20 euro uit per persoon, 15% tussen de 1 tot 10 euro per persoon en bedragen tussen de 21 tot 30 euro wordt door 10% van de suppers uitgegeven. Een minderheid (8%) geeft meer dan 30 euro per persoon uit.

Gemiddelde bestedingen per persoon per dag*)



Duur van laatste keer suppen



*) Toelichting: het gaat niet alleen om de kosten die gemoeid zijn met het uitoefenen van <suppen> , maar ook alles dat eventueel nog tijdens de activiteit is uitgegeven, bijvoorbeeld aan eten en drinken, in de horeca of in winkels

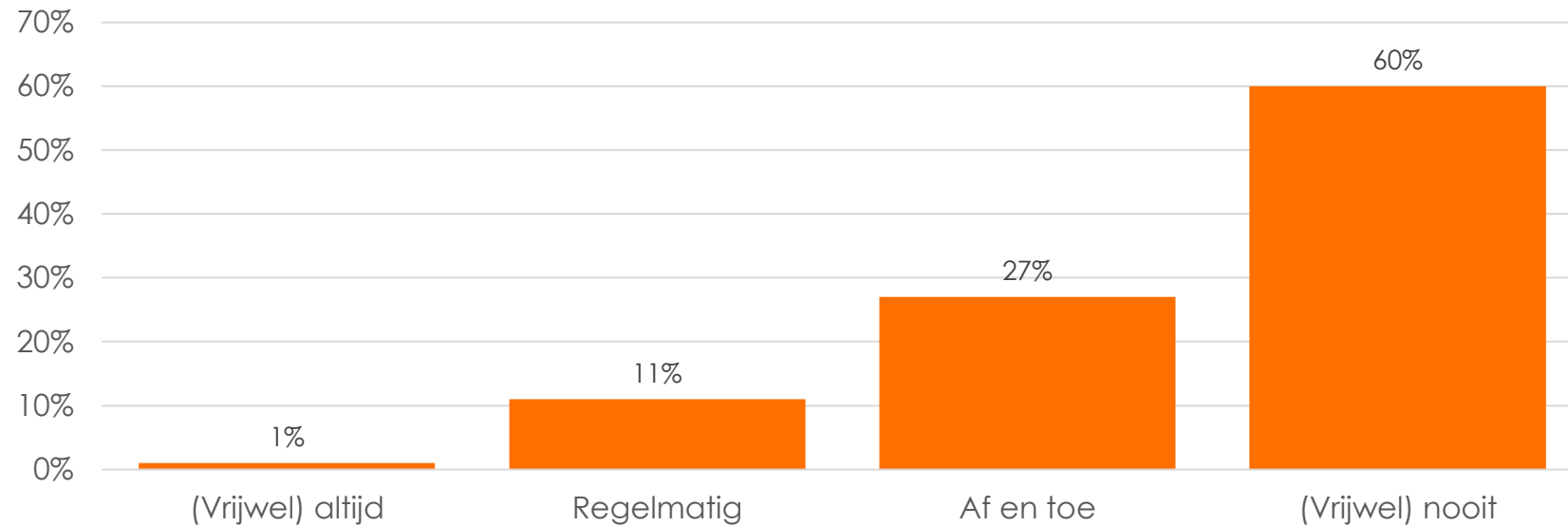
- Hoeveel geld besteedt u gemiddeld per person per dag tijdens een dagtocht of vakantie om te <suppen> in Nederland? *Het gaat ons niet alleen om de kosten die gemoeid zijn met <suppen>, maar ook alles dat u eventueel nog tijdens de activiteit uitgeeft, bijvoorbeeld aan eten en drinken, in de horeca of in winkels.*
- Wanneer u gaat <suppen> tijdens een dagtocht of vakantie in Nederland, hoe lang duurt dat dan ongeveer?

Basis: Suppers n=752
Bron: Watersportonderzoek 2021 | hoofdonderzoek

Ervaren drukte op het water

Over het algemeen ervaren suppers weinig drukte op en rond het water: zes op de tien geeft aan (vrijwel) nooit drukte te ervaren, en 27% geeft aan af en toe drukte te ervaren. 12% geeft aan regelmatig / vaak drukte te ervaren op het water tijdens het suppen.

Hoe vaak is er last van drukte tijdens het suppen



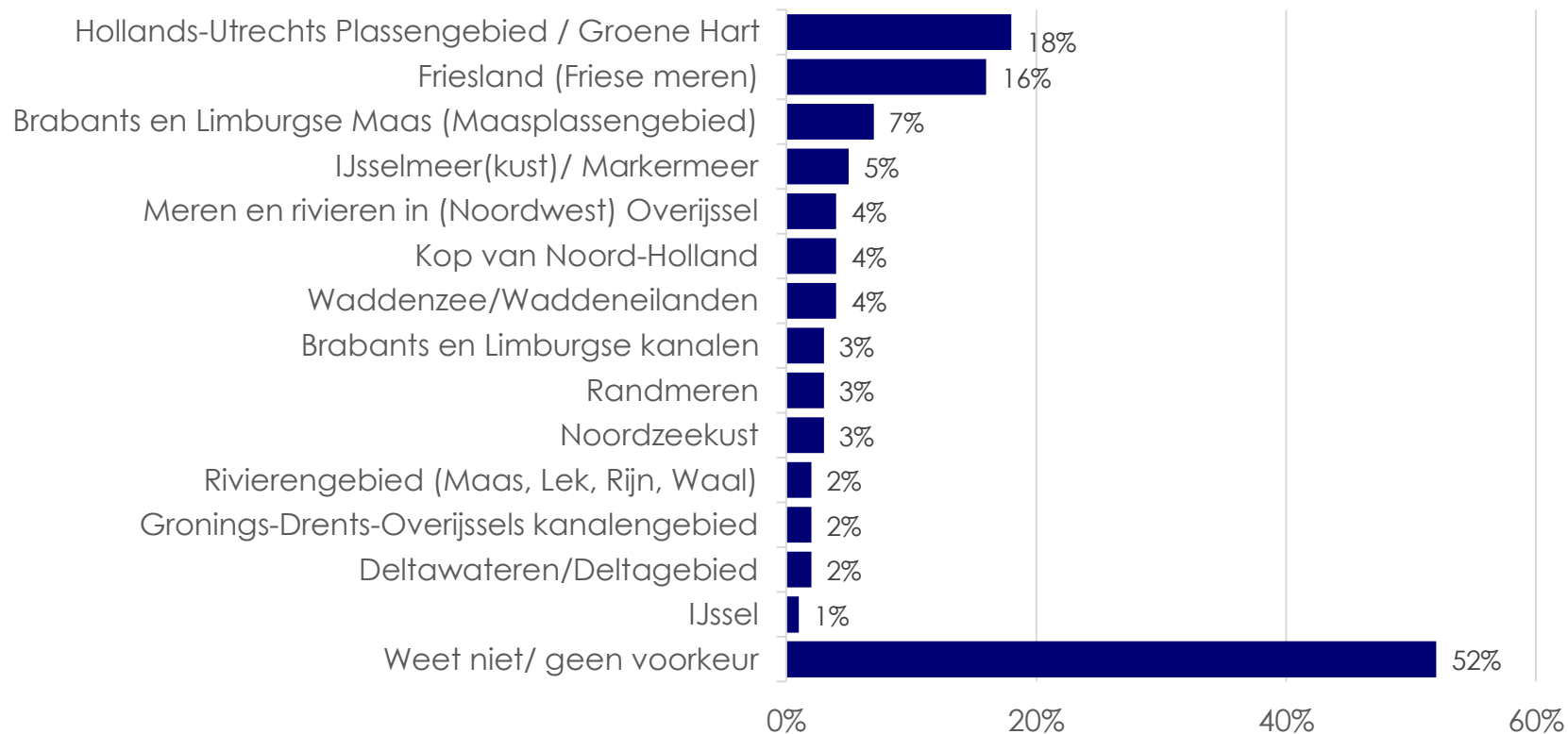
- Als u terugdenkt aan alle keren dat u de afgelopen 12 maanden aan het <suppen> was in Nederland, heeft u wel eens last gehad van drukte op/in het water?

Basis: Suppers n=752
Bron: Watersportonderzoek 2021 | hoofdonderzoek

Aantrekkelijkheid watersportgebieden



De helft van de suppers geeft aan niet per se een voorkeur te hebben voor één van onderstaande gebieden (52% heeft geen voorkeur). Het Hollands-Utrechts Plassengebied / Groene Hart en Friesland zijn het vaakst genoemd als meest aantrekkelijk watersportgebied om te suppen.

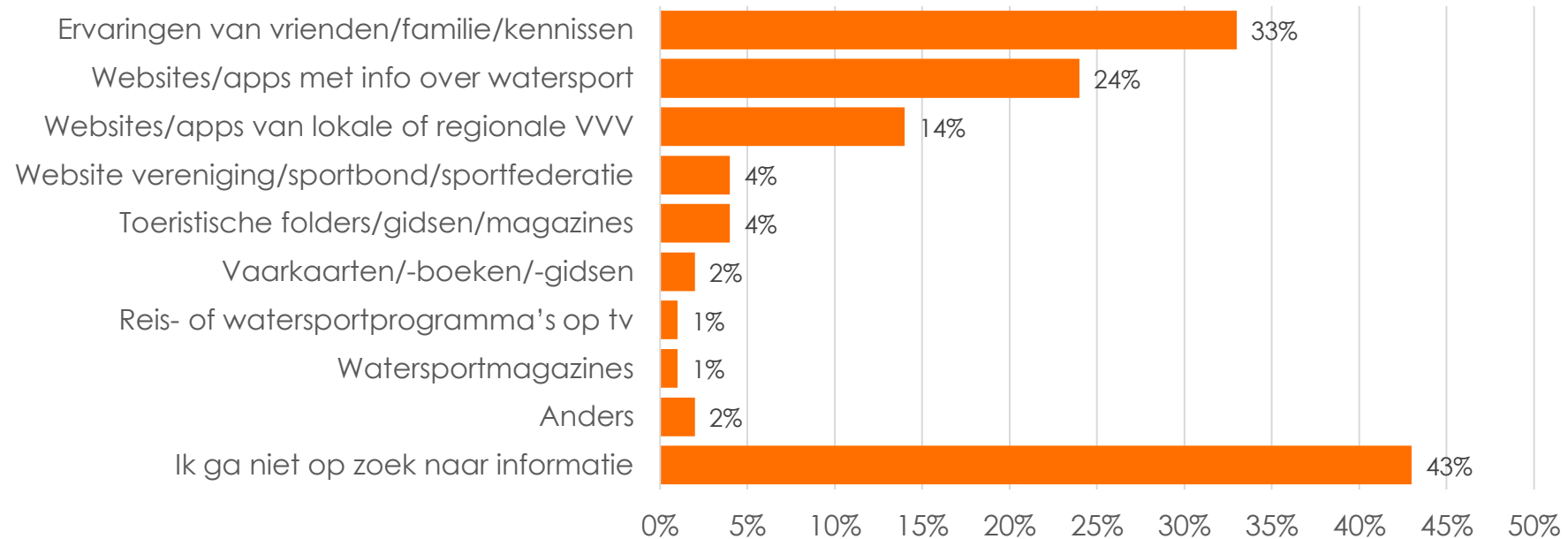


• Welk van de onderstaande watersportgebieden vindt u het meest aantrekkelijk voor het beoefenen van <suppen>?

Basis: Suppers n=752
Bron: Watersportonderzoek 2021 | hoofdonderzoek

Informatiebronnen

Een derde van de suppers vraagt aan vrienden, familie of kennissen informatie over suppen. Een vierde van de suppers zoekt informatie op websites/apps met informatie over watersport. 15% zoekt op websites/apps van lokale of regionale VVV's naar informatie. Eén op de vier suppers geeft aan niet op zoek te gaan naar informatie.



• Als u informatie zoekt om in Nederland te gaan <suppen>, welke informatiebronnen gebruikt u dan?

Basis: Suppers n=752
Bron: Watersportonderzoek 2021 | hoofdonderzoek

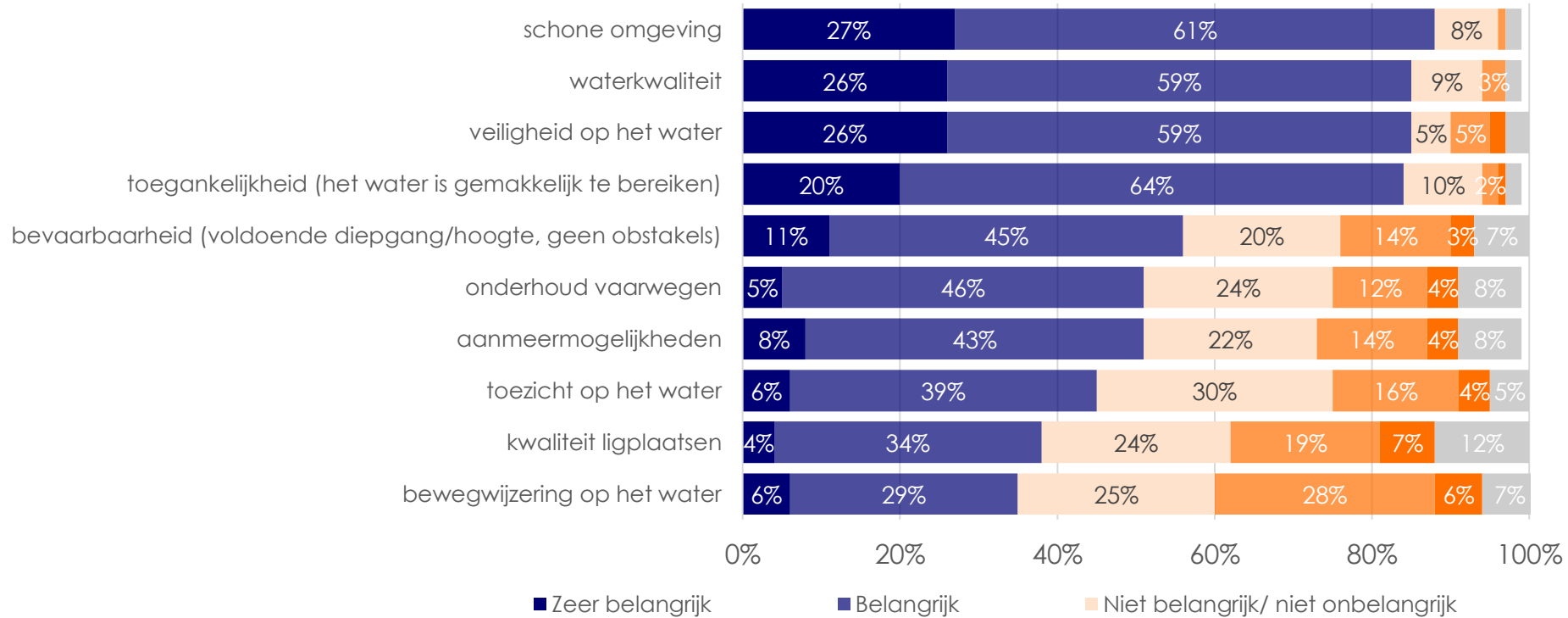
3. Belang van aspecten & voorzieningen



©Waterrecreatie Nederland

Belang van aspecten

Voor suppers zijn de volgende vier aspecten het belangrijkste: de schone omgeving, de waterkwaliteit, de veiligheid op het water en de toegankelijkheid. De bewegwijzering op het water is van de aspecten in dit rijtje het minst belangrijk (35% vindt dit (zeer) belangrijk).

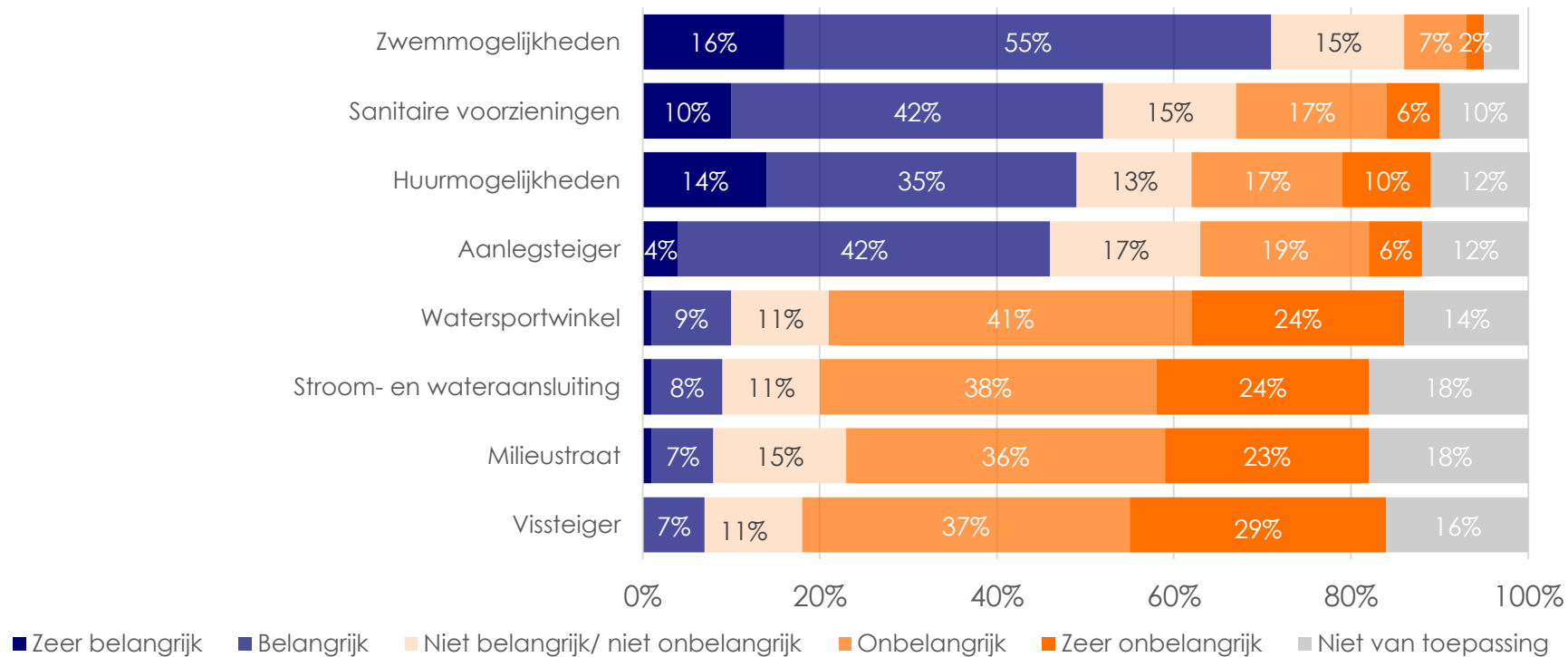


• Hoe belangrijk of onbelangrijk vindt u onderstaande aspecten wanneer u aan <suppen> doet?

Basis: Suppers n=752
Bron: Watersportonderzoek 2021 | hoofdonderzoek

Belang van voorzieningen

Suppers vinden zwemmogelijkheden een (heel) belangrijk aspect (71%). Daarnaast zijn sanitaire voorzieningen, huurmogelijkheden en een aanlegsteiger de belangrijkste aspecten.

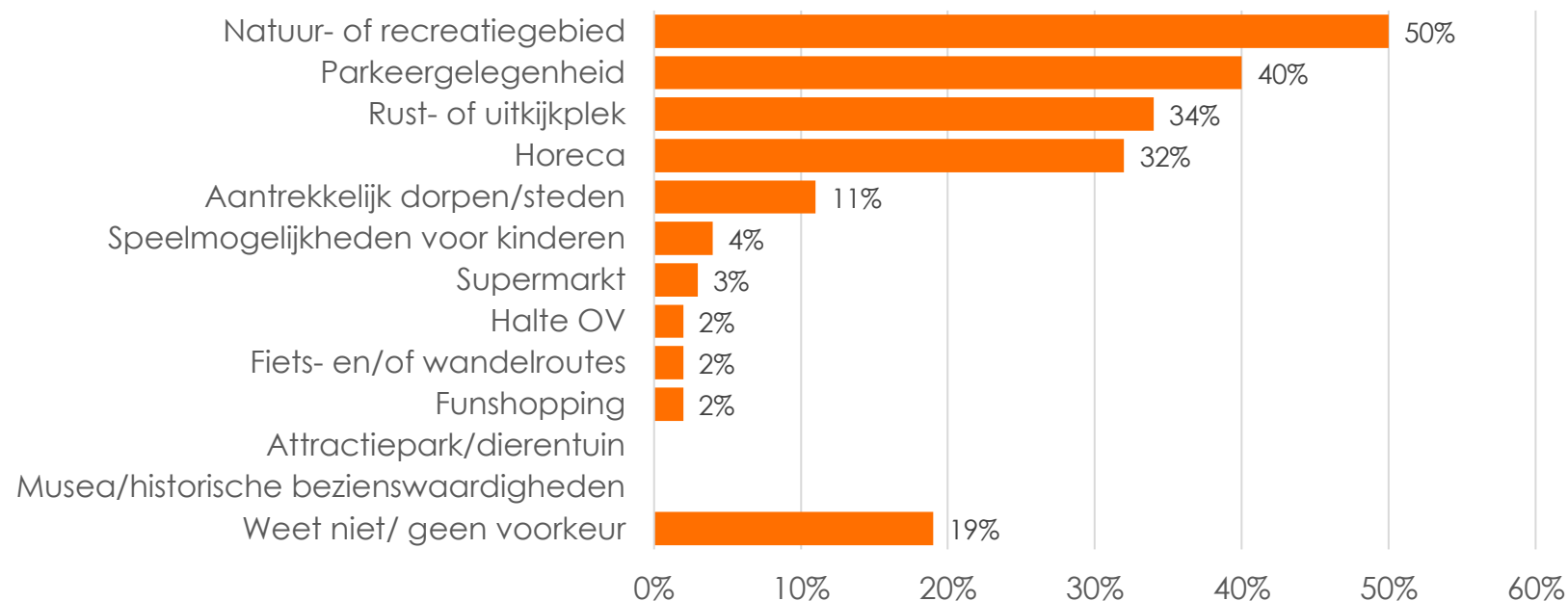


• Hoe belangrijk vindt u de volgende voorzieningen als u <suppen> doet?

Basis: Suppers n=752
Bron: Watersportonderzoek 2021 | hoofdonderzoek

Belang van voorzieningen aan wal

Voor de helft van de suppers is het belangrijk dat er een natuur- of recreatiegebied is. Daarna volgen de parkeergelegenheid, een rust- of uitkijkplek en horeca als belangrijke voorzieningen aan de wal.



• Welk van de volgende mogelijkheden/voorzieningen aan de wal vindt u het **meest belangrijk** als u aan <suppen> doet?

Basis: Suppers n=752
Bron: Watersportonderzoek 2021 | hoofdonderzoek



NBTC

Nederlands Bureau
voor Toerisme &
Congressen



WATERRECREATIE
NEDERLAND