



Watersportonderzoek

Surfers

maart 2022

Colofon:

Dit rapport is tot stand gekomen door een samenwerking van Waterrecreatie Nederland en NBTC | Nederlands Bureau voor Toerisme & Congresen. De rapportage is mede mogelijk gemaakt door de volgende organisaties:



Overname van informatie uit deze rapportage is toegestaan, mits met de volgende bronvermelding: NBTC en Waterrecreatie NL, 2022, Watersportonderzoek 2021 en vermelding van de specifieke rapportage. Het is niet toegestaan cijfers uit dit onderzoek te bewerken, aan te passen en/of onder eigen naam (bron) te publiceren.

Voor zover fotografen niet expliciet zijn genoemd in de foto-credits, ligt het auteursrecht van het gebruikte fotomateriaal bij Waterrecreatie Nederland en de mediabank van NBTC.

©NBTC domein intell & insights, maart 2022

Inhoudsopgave



Inleiding	4
Onderzoeksopzet	5
1. Profiel van Surfers	8
2. Surfgedrag	12
3. Belang van aspecten en voorzieningen	24

Inleiding

Nederland is een waterrijk land en biedt daarmee veel mogelijkheden voor het beoefenen van watersport. Jaarlijks wordt door vele honderdduizenden Nederlanders in en op het water gerecreëerd. Daarbij gaat het om allerlei vormen van watersport, variërend van varen tot suppen en duiken.

Actuele en gedetailleerde informatie over de vraagzijde van de watersportsector is slechts beperkt aanwezig. Om in deze lacune te voorzien zijn Waterrecreatie Nederland en NBTC gezamenlijk een onderzoek gestart onder beoefenaars van verschillende vormen van watersport in Nederland (Watersportonderzoek 2021). Voor Waterrecreatie Nederland geeft het onderzoek invulling aan de monitoringsopgave van de BRTN 2020 t/m 2025 voor wat betreft het onderdeel gebruikers. Het onderzoek is gefinancierd door het programmabudget monitoring derden, BRTN 2020 t/m 2025, aangevuld met bijdragen van een aantal andere partijen.

Het onderzoek brengt het profiel, motivatie, gedrag, wensen en voorkeuren van beoefenaars van watersport in Nederland in kaart. In het onderzoek worden de volgende watersportvormen onderscheiden: varen of zeilen (met kajuitboten, sloepen, open boten, e.d.), kanoën, roeien, surfen (kite-, golf- of windsurfen), waterskiën/wakeboarden, duiken, suppen en sportvissen. In dit rapport wordt ingegaan op de resultaten voor **Surfen (kite-, golf- of windsurfen)**.



Onderzoeksopzet (1/2)

Doelgroep

Het onderzoek is gehouden onder Nederlanders van 18 jaar en ouder, die in de periode van 1 december 2020 t/m 30 november 2021 één of meer vormen van watersport hebben beoefend. Deze beoefenaars zijn al dan niet in het bezit van watersportgoederen of –uitrustingen of hebben deze gehuurd, geleend of gebruikt bij een watersportvereniging.

Onderzoeksmethode

Het onderzoek is in december 2021 online uitgevoerd en bestond uit 2 fasen:

1 | Allereerst vond er een screening plaats waarbij respondenten werd gevraagd welke vormen van watersport men de afgelopen 12 maanden had beoefend, of men in het bezit is van een watersportgoed of –uitrusting en of men deze ook voor de uitoefening van de sport heeft gebruikt e.d..

2 | Onder respondenten die de afgelopen 12 maanden één of meer watersportvormen hadden beoefend vond aansluitend een vervolgonderzoek plaats. Daarbij is uitgebreid ingegaan op gedrag, wensen/ voorkeuren e.d. *).

**) Bij de ontwikkeling van de vragenlijst is meegedacht door diverse betrokkenen/experts*



Onderzoeksopzet (2/2)

Steekproefbron en -grootte

Bij de uitvoering van het veldwerk is net als in 2013 samengewerkt met onderzoeksbureau Kantar (voorheen TNS-NIPO). Het panel van Kantar (NIPObase) is zowel voor de screening als het vervolgonderzoek gebruikt. NIPObase is een database van respondenten die bereid zijn om aan onderzoek deel te nemen. De database bestaat momenteel uit ca. 100.000 personen die online benaderbaar zijn.

Aan de screening van het watersportonderzoek 2021 hebben in totaal netto 43.000 respondenten (representatief voor de Nederlandse bevolking van 18 jaar of ouder) deelgenomen; aan het vervolgonderzoek ruim 5.200.

Voor **Surfers (kite-, golf- of windsurfen)** zijn in totaal netto **n=171** beoefenaars met een aanvullende vragenlijst ondervraagd*). Doordat binnen deze steekproef soms wordt ingezoomd op subgroepen kan de vermelde 'n' per analyse verschillen.

**) Inherent aan steekproefonderzoek bevinden zich marges rond de gevonden uitkomsten. Deze hangen mede samen met de steekproefomvang. Over het algemeen geldt hoe groter de steekproef; hoe kleiner de marges.*



©Patrick van der Ven | NKV

Onderzochte watersportvormen

Onderstaande vormen van watersport zijn opgenomen in het onderzoek:



Varen / zeilen met kajuitboten of open boten



Rapportage 1
Kajuitboot
(zeil/motor)

Rapportage 2
Sloep

Rapportage 3
Open motorboot

Rapportage 4
Open zeilboot

Rapportage 5
Speedboot/Jetski

Surfen (kite-, golf- of windsurfen)



Rapportage 6
Surfers

Waaronder:
Kitesurfers
Golfsurfers
Windsurfers

Roeien



Rapportage 7
Roeiers

Kanoën / kajakken



Rapportage 8
Kanovaarders/
Kajakkers

Waterskiën/wakeboarden



Rapportage 9
Waterskiërs &
Wakeboarders

Duiken



Rapportage 10
Duikers

Suppen



Rapportage 11
Suppers

Sportvissen



Rapportage 12
Sportvissers

Leeswijzer

Na een algemene inleiding die de omvang van watersport onder de Nederlandse bevolking (18+) in eigen land schetst gaan deze rapportages in op profiel, bezit en gedrag. Dit gebeurt per watersportvorm afzonderlijk. Tot slot gaan we in op het imago van verschillende watersportgebieden en de wensen en voorkeuren van de watersportbeoefenaars.

1. Profiel van Surfers

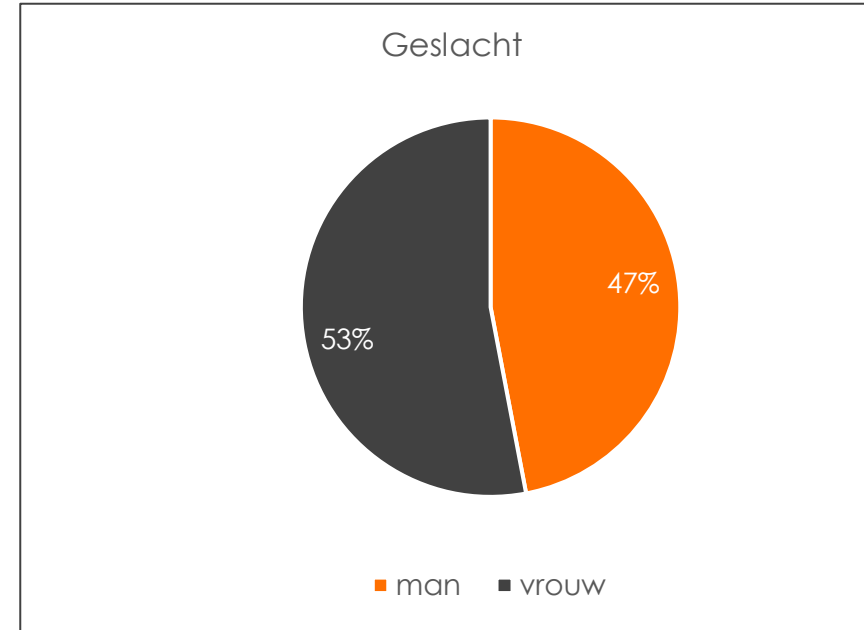
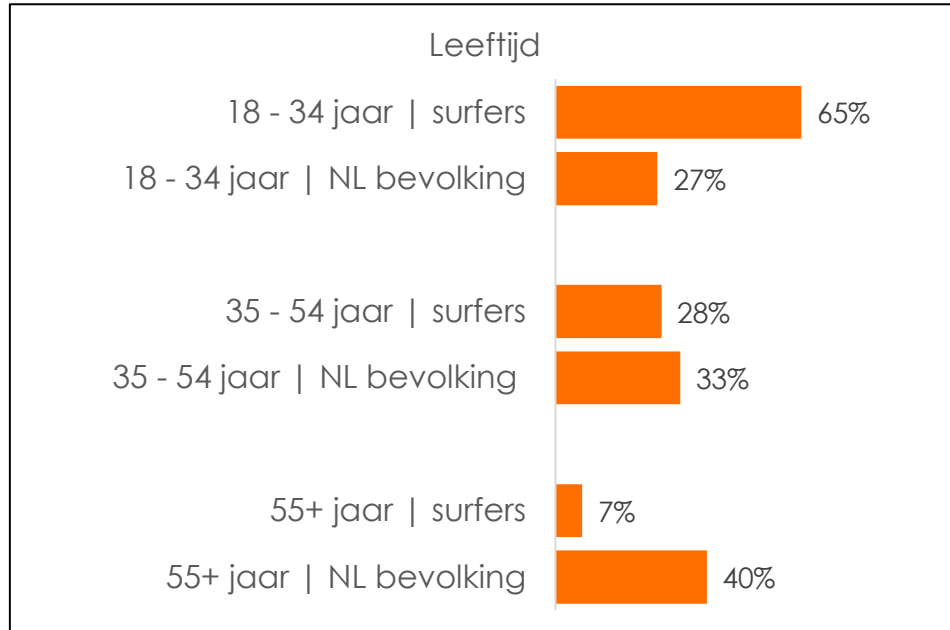
Aantal surfers: 140.000¹



¹ Voor meer toelichting bij het aantal surfers verwijzen we naar de overkoepelende rapportage van het Watersportonderzoek 2021

Leeftijd en geslacht van Surfers

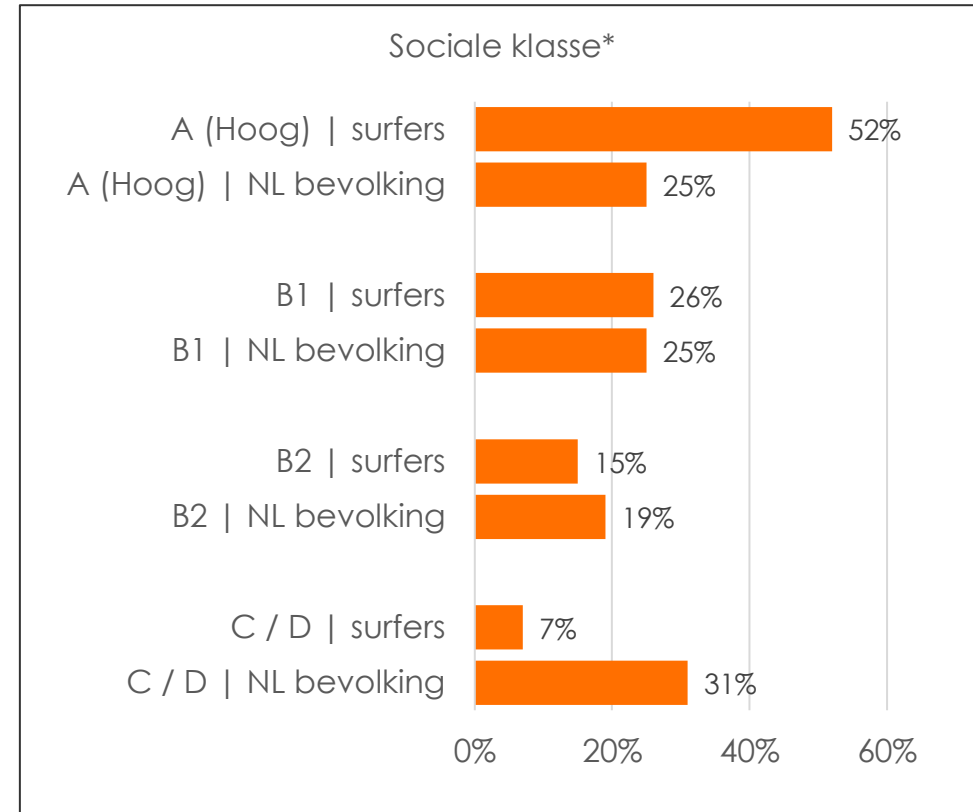
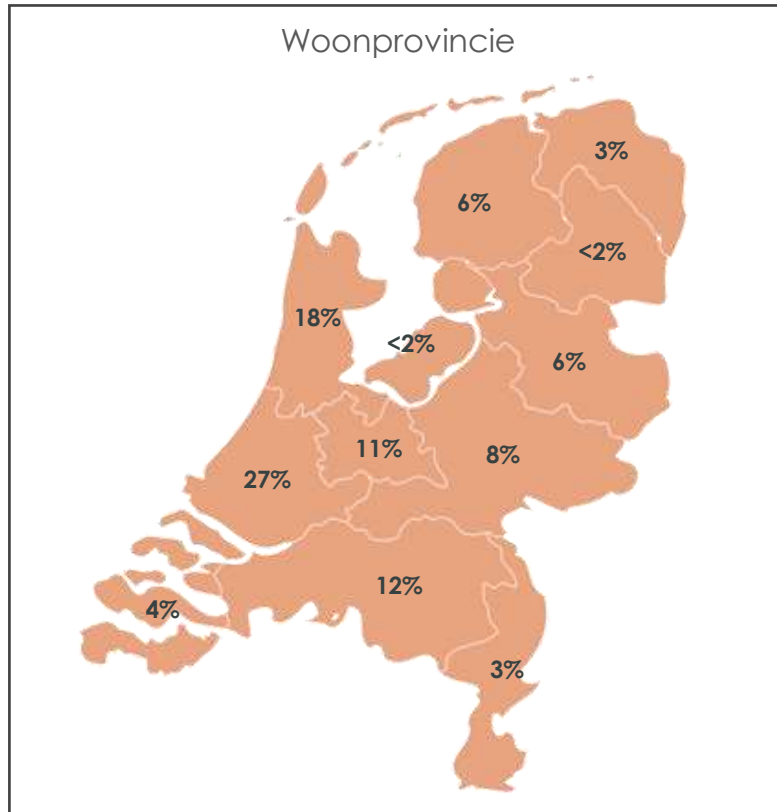
In de periode van december 2020 t/m november 2021 is door 140.000 Nederlanders van 18 jaar en ouder aan surfen in Nederland gedaan (zie ook overkoepelende rapportage). Surfen wordt met name door jongeren tot 34 jaar gedaan, ongeveer net zo vaak door vrouwen als door mannen.



Basis surfers: n=261
Bron: Watersportonderzoek 2021 | screening
Vergeleken met Nederlandse bevolking van 18 jaar en ouder

Woonprovincie en sociale klasse van Surfers

Surfen wordt vooral gedaan door personen uit de sociale klasse A en B1. De helft (52%) van de surfers behoort tot de sociale klasse A. De surfers wonen het meest in Zuid-Holland, gevolgd door Noord-Holland.

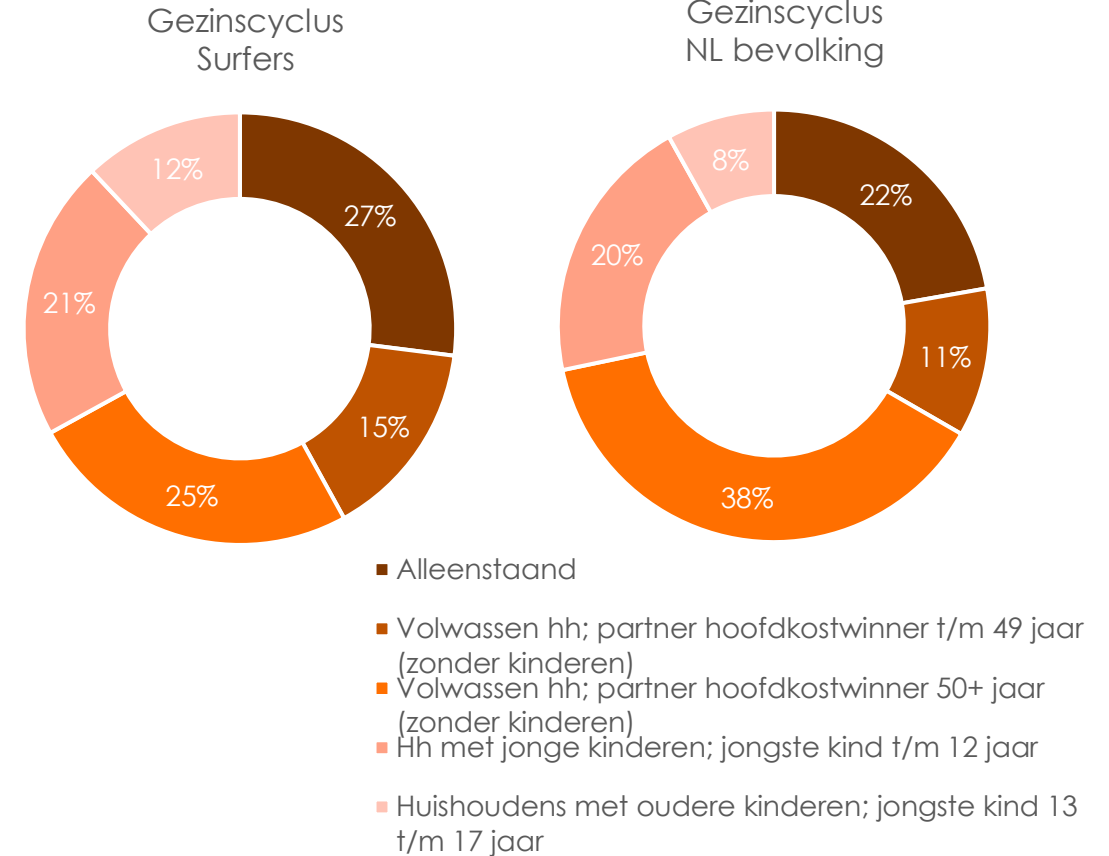
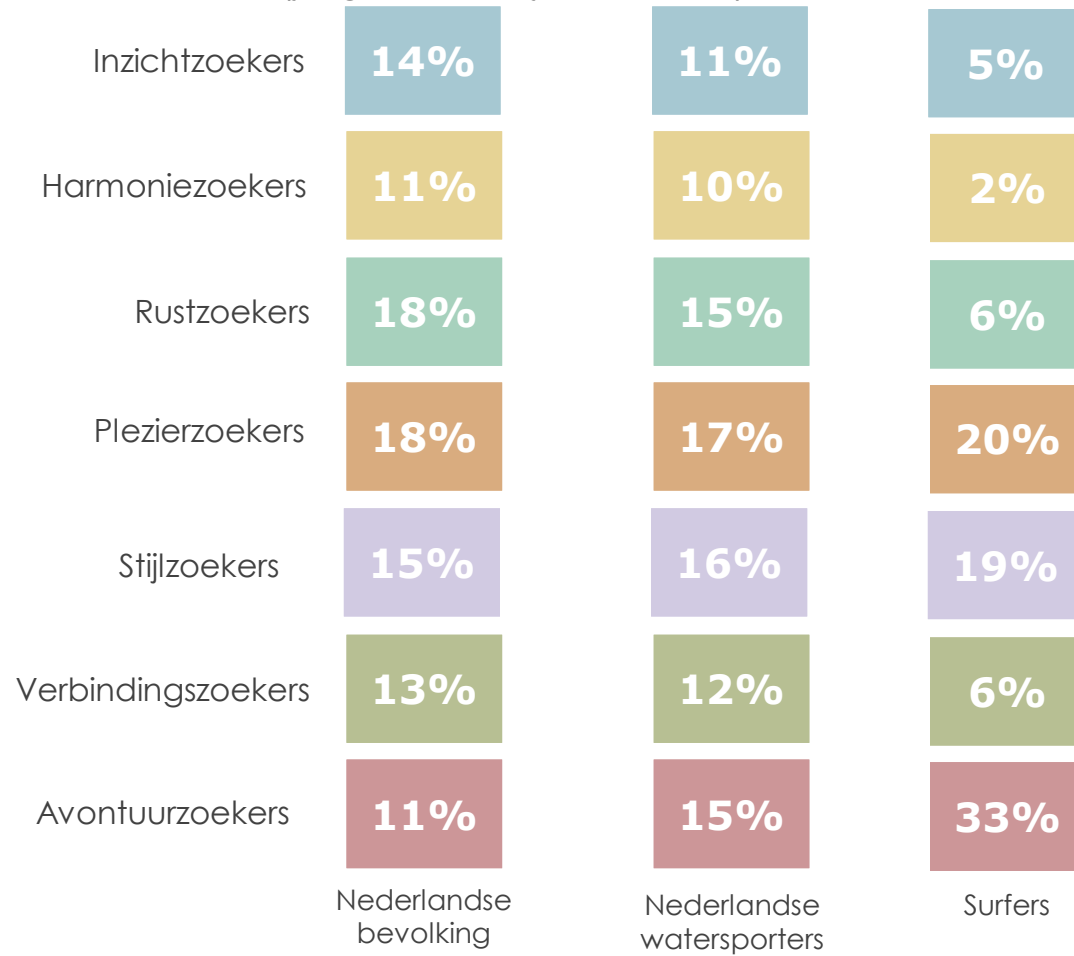


Basis surfers: n=261
Bron: Watersportonderzoek 2021 | screening
Vergeleken met Nederlandse bevolking van 18 jaar en ouder

Leefstijlprofiel en gezinscyclus van Surfers



Surfers zijn met name Avontuurzoekers (32%). De twee andere leefstijlen die redelijk vaak voorkomen onder de surfers zijn de Plezier- (20%) en Stijlzoekers (18%). Surfers maken bovengemiddeld vaak ten opzichte van de gehele Nederlandse bevolking onderdeel uit van een eenpersoons huishouden, een jong huishouden zonder kinderen (49 jaar of jonger) of een huishouden met oudere kinderen (jongste kind 13 jaar of ouder).



Basis surfers: n=261
 Bron: Watersportonderzoek 2021 | screening
 Vergeleken met Nederlandse bevolking van 18 jaar en ouder
 Basis Leefstijlen n=171

2. Surfgedrag



Belangrijkste redenen om te surfen



De twee belangrijkste redenen om te surfen zijn het 'beleven' van de elementen (weer, wind en water) en de gezelligheid, het samen met familie of vrienden bezig zijn. Een nieuwe (water)sport leren, ontspanning/hoofd leeg maken en vanwege de kick zijn ook vaak genoemd als belangrijke redenen om te surfen.



• Wat zijn voor u de **twee belangrijkste redenen** om <surfen> te beoefenen?

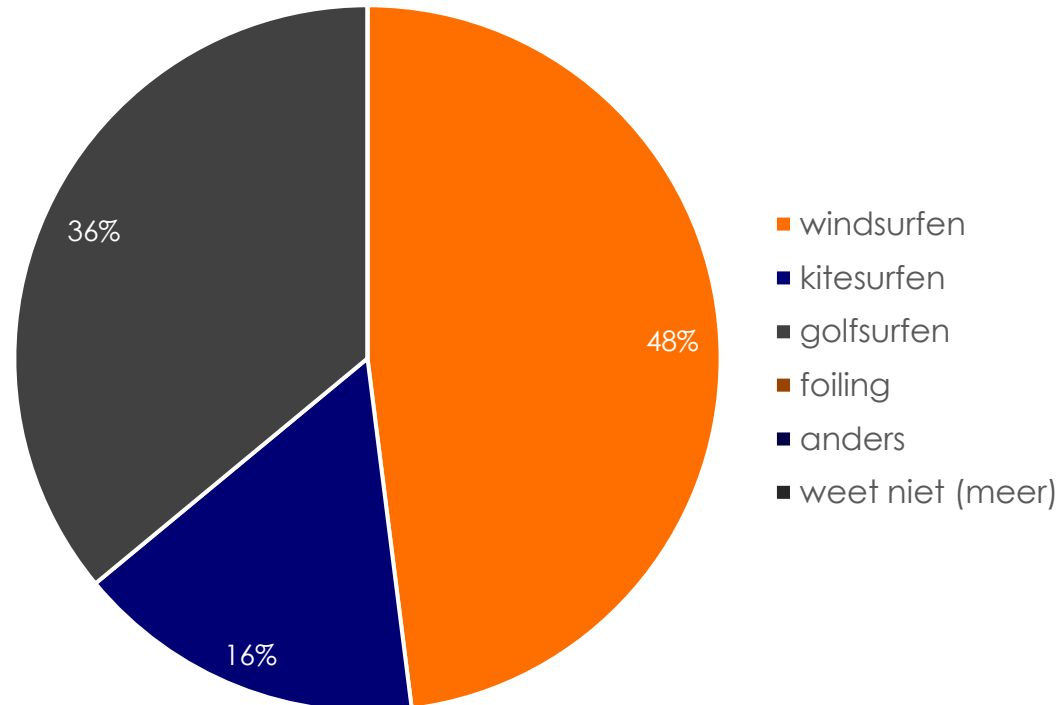
Basis: surfers n=171
Bron: Watersportonderzoek 2021 | hoofdonderzoek

Beoefende vorm van surfen

Bijna de helft van surfers heeft aan windsurfen gedaan. Ruim een derde van de surfers heeft golfsurfen beoefend. 16% van de surfers deed aan kitesurfen.



Beoefende vorm van surfen door surfers in afgelopen 12 maanden



• Welke vorm van surfen heeft u vooral beoefend?

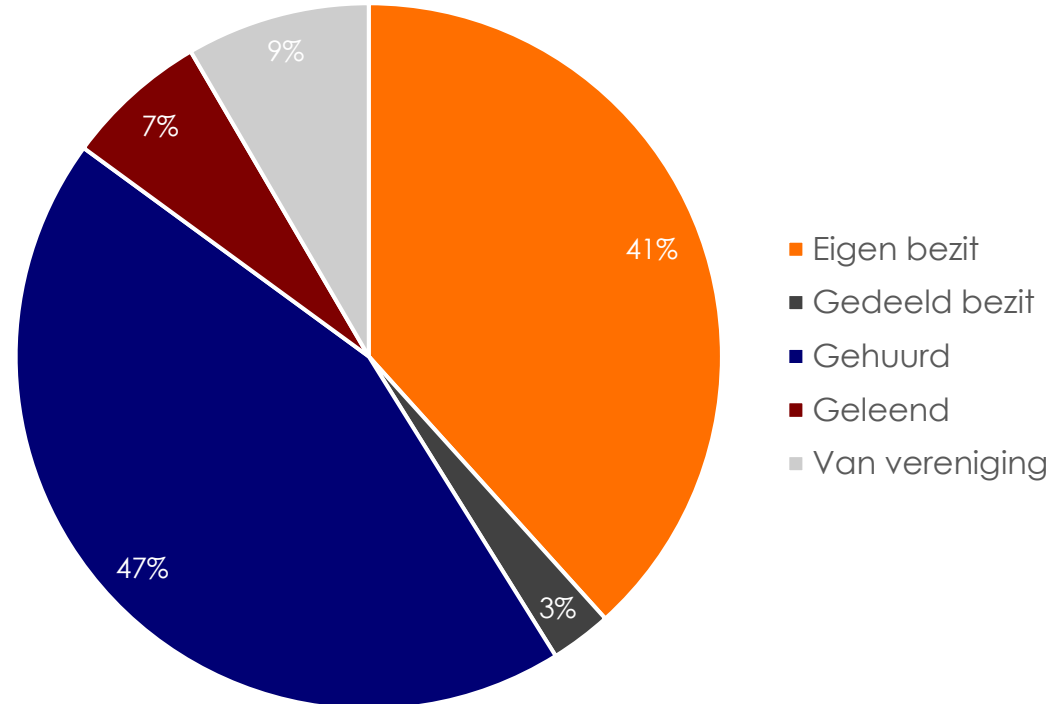
Basis surfers: n=171
Bron: Watersportonderzoek 2021 | hoofdonderzoek

Eigen bezit/gehuurd/geleend van Surfers

In bijna de helft van de gevallen is de uitrusting voor het surfen gehuurd. Vier op de tien surfers suift met een eigen uitrusting.



Gebruik goederen/uitrusting van surfers in afgelopen 12 maanden

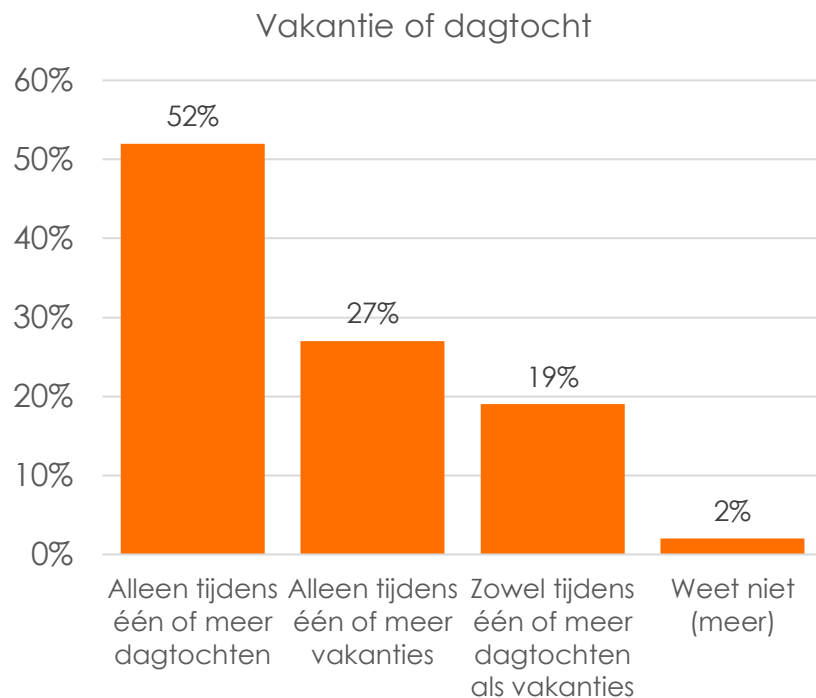


- Heeft u bij het <surfen> in de afgelopen 12 maanden in Nederland gebruik gemaakt van eigen goederen/uitrusting of iets gehuurd, geleend o.i.d.?

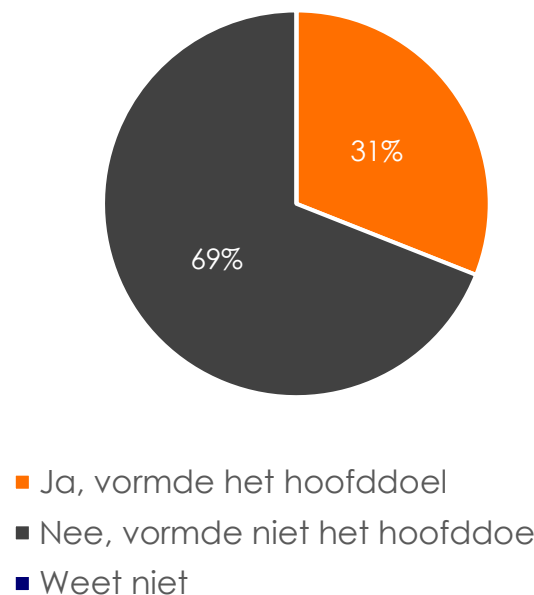
Basis surfers: n=261
Bron: Watersportonderzoek 2021 | screening

Vakantie of dagtocht

Iets meer dan de helft van de surfers doet dit tijdens dagtochten. Iets meer dan een kwart van de surfers doet dit alleen tijdens vakanties. Voor een derde van de surfers die tijdens vakanties hebben gesurft, was het surfen het hoofddoel van de vakantie.



Surfen als hoofddoel van vakantie



- Heeft u <surfen> de afgelopen 12 maanden in Nederland tijdens een dagtocht beoefend, tijdens een vakantie of tijdens beide?
- Vormde <surfen> het hoofddoel van (een van) uw vakantie(s) in Nederland?

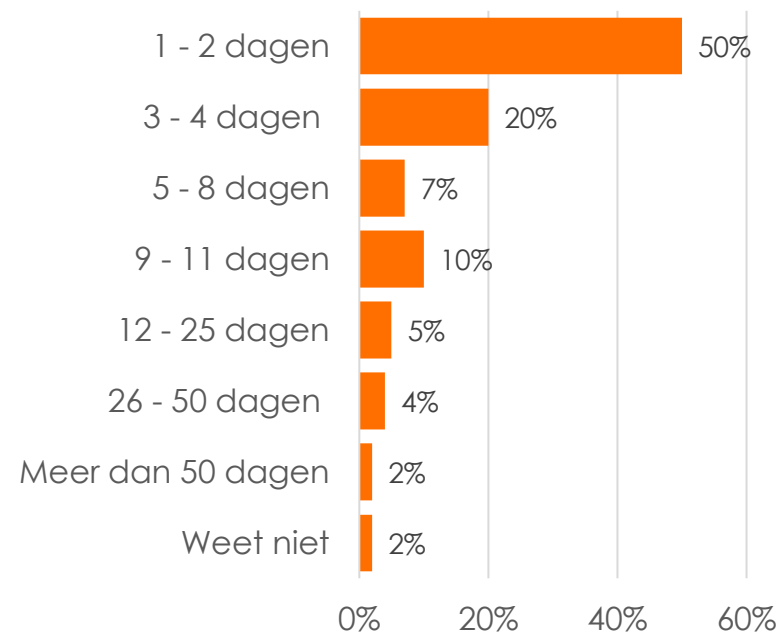
Basis grafiek links: surfers n=171
Basis grafiek rechts: surfers tijdens vakantie n=84
Bron: Watersportonderzoek 2021 | hoofdonderzoek

Aantal dagen en welke maanden surfen beoefend

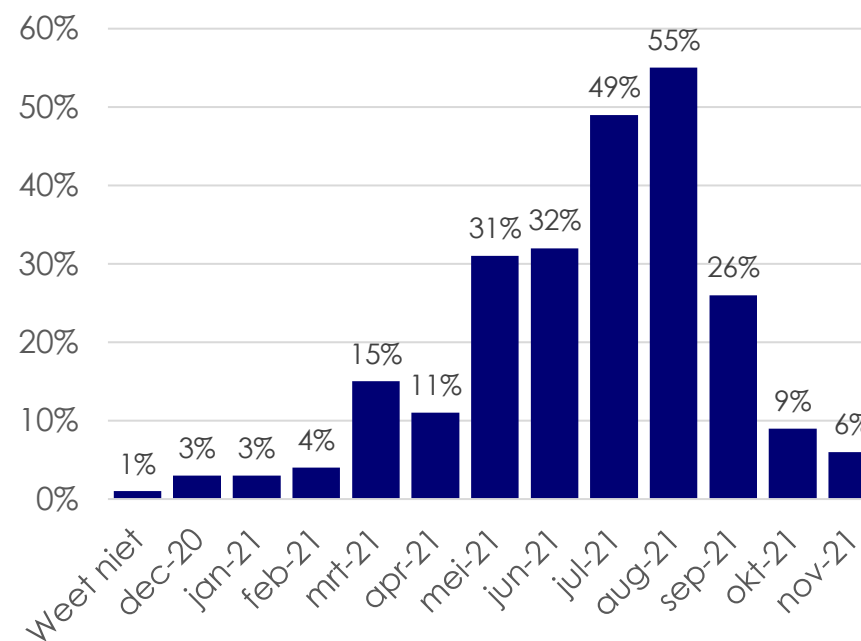


Het surfen is in de afgelopen 12 maanden door de helft van de surfers (50%) 1 of 2 dagen in het jaar gedaan. Twee op de tien heeft 3 tot 4 dagen op de surfplank gestaan of een kiteboard gebruikt. Drie op de tien surfers behoort tot de meer frequente surfers en heeft de sport 5 dagen of meer beoefend. In mei pakt men de surfspullen weer op, de zomermaanden juli en augustus zijn het meest populair, maar ook in september wordt nog gesurft.

Aantal dagen dat er is gesurft in Nederland de afgelopen 12 maanden



Welke maanden er is gesurft in Nederland de afgelopen 12 maanden

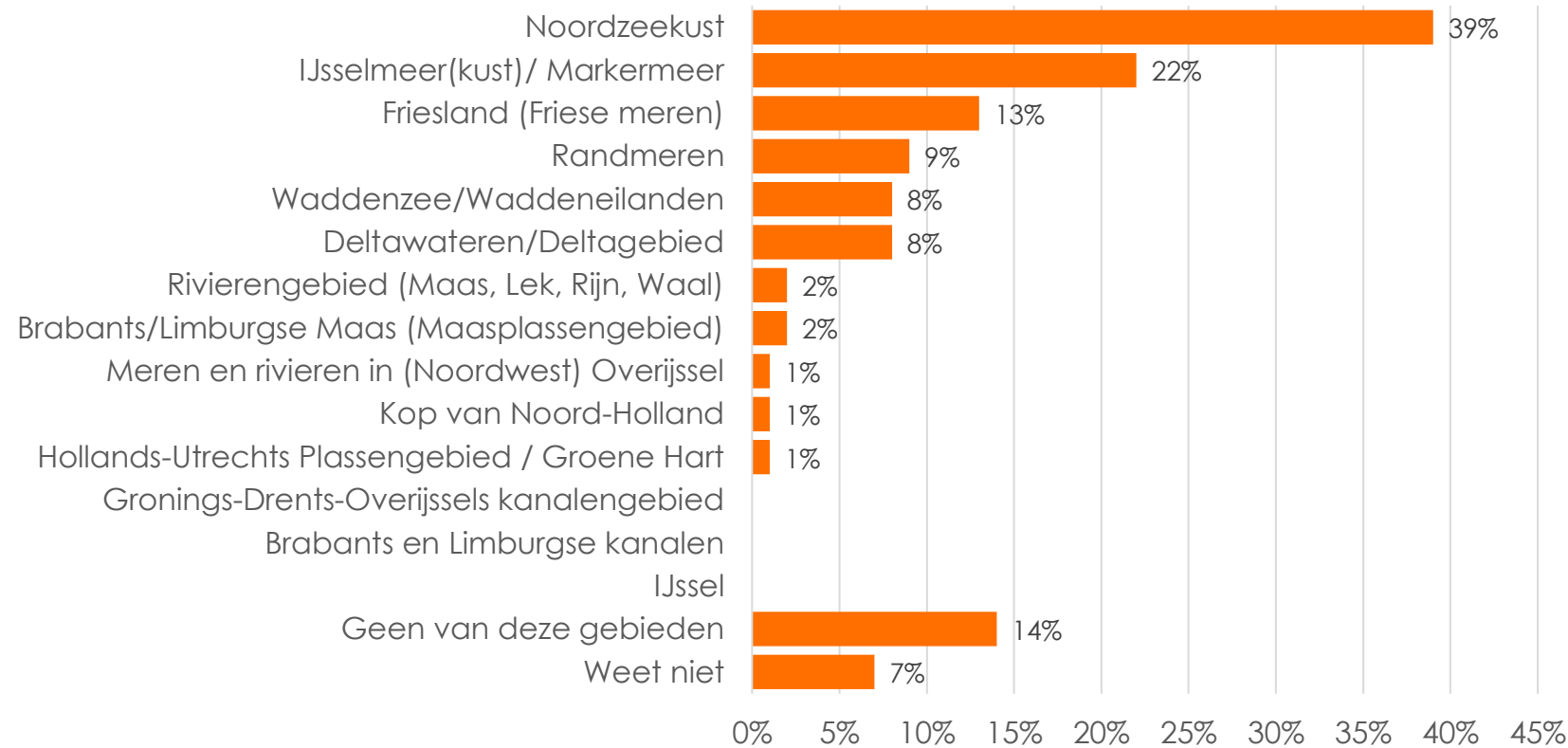


- Hoeveel dagen heeft u <surfen> de afgelopen 12 maanden in Nederland beoefend?
- In welke maand(en) in de afgelopen 12 maanden heeft u <surfen> in Nederland beoefend?

Basis: surfers n=171
Bron: Watersportonderzoek 2021 | hoofdonderzoek

Bezochte watersportgebieden afgelopen drie jaar

De Noordzeekust is de populairste plek om te surfen, maar ook op het IJsselmeer/Markermeer en op de Friese meren wordt relatief veel gesurft.



- Wanneer u gaat <surfen> , waar in Nederland heeft u dit [de afgelopen 3 jaar](#) wel eens gedaan?

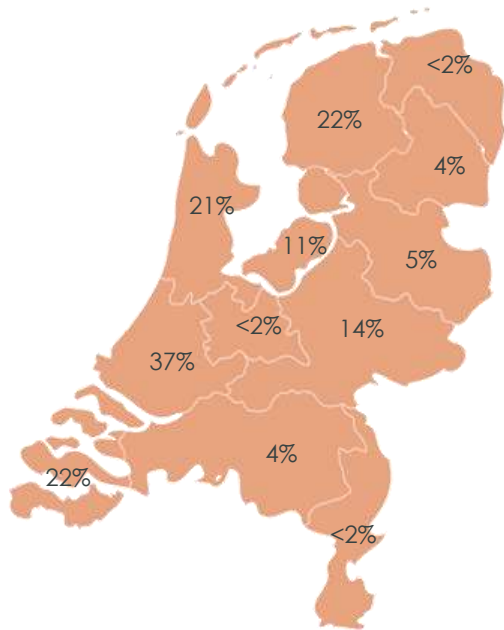
Basis: surfers n=171
Bron: Watersportonderzoek 2021 | hoofdonderzoek

Bezochte provincies afgelopen drie jaar en variatie in bezochte gebieden

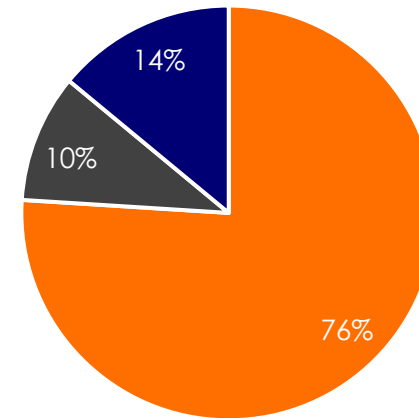


Surfen wordt het meest gedaan in de provincie Zuid-Holland, gevolgd door drie andere provincies aan de Noordzeekust of het IJsselmeer: Noord-Holland, Zeeland en Friesland. Ook in Gelderland en Flevoland wordt relatief veel gesurft. Veelal gaat men naar hetzelfde gebied.

De provincies waarin de afgelopen 3 jaar is gesurft



Zelfde of verschillende gebieden wanneer gesurft



- Meestal hetzelfde gebied
- Veelal verschillende gebieden
- Weet niet

- In welke Nederlandse provincie(s) heeft u **de afgelopen drie jaar** wel eens <surfen> beoefend?
- Bezoekt u in Nederland Meestal hetzelfde gebied voor <surfen>, of bezoekt u juist veelal verschillende gebieden?

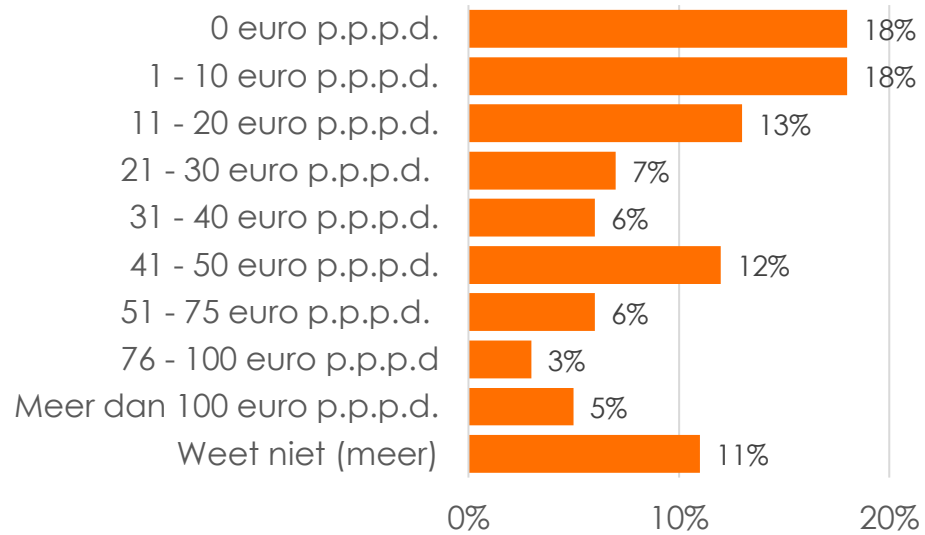
Basis: surfers n=171
Bron: Watersportonderzoek 2021 | hoofdonderzoek

Bestedingen per persoon per dag & tijdsduur

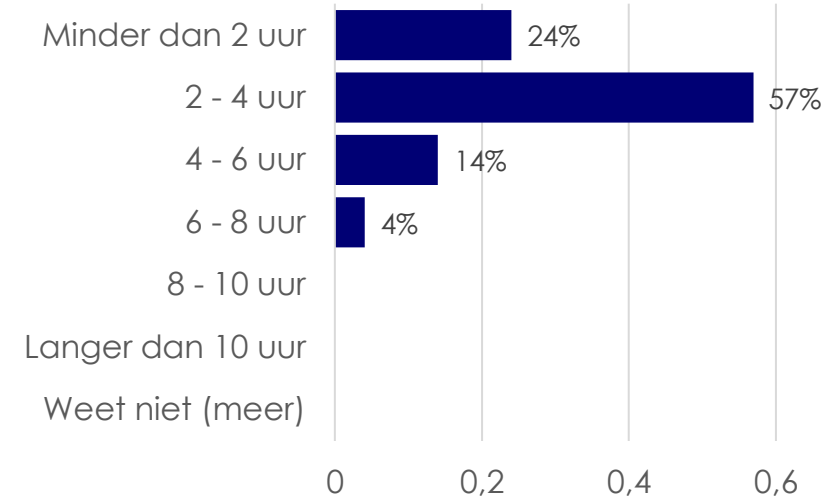


De meerderheid is 2 tot 4 uur aan het surfen (57%), een kwart (24%) is niet langer dan 2 uur bezig. Eén op de vijf surfers geeft niets uit tijdens het surfen, nogmaals één op de vijf geeft tot 10 euro uit. Maar er is ook een deel dat meer uitgeeft: één op de tien geeft tussen de 41 en 50 euro uit.

Gemiddelde bestedingen per persoon per dag*)



Duur van laatste keer surfen



*) Toelichting: het gaat niet alleen om de kosten die gemoeid zijn met het uitoefenen van <surfing>, maar ook alles dat eventueel nog tijdens de activiteit is uitgegeven, bijvoorbeeld aan eten en drinken, in de horeca of in winkels

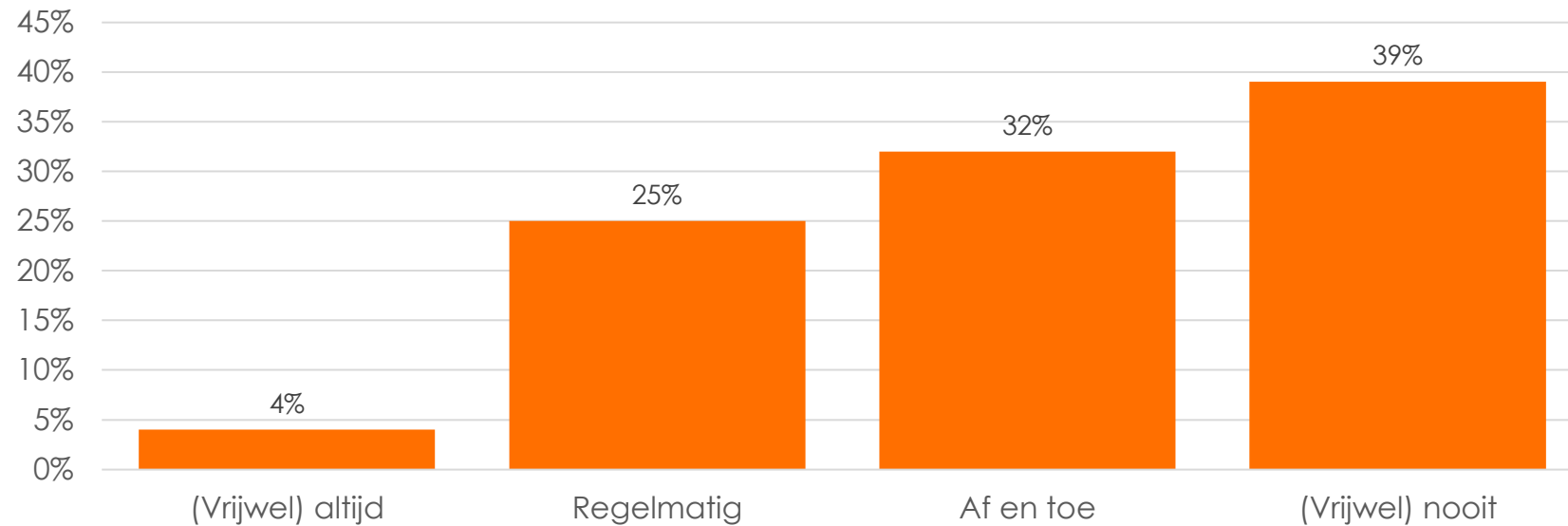
- Hoeveel geld besteedt u gemiddeld per persoon per dag tijdens een dagtocht of vakantie om te <surfing> in Nederland? Het gaat ons niet alleen om de kosten die gemoeid zijn met <surfing>, maar ook alles dat u eventueel nog tijdens de activiteit uitgeeft, bijvoorbeeld aan eten en drinken, in de horeca of in winkels.
- Wanneer u gaat <surfing> tijdens een dagtocht of vakantie in Nederland, hoe lang duurt dat dan ongeveer?

Basis: surfers n=171
Bron: Watersportonderzoek 2021 | hoofdonderzoek

Ervaren drukte op het water

Over het algemeen ervaren surfers weinig drukte op het water: vier op de tien geeft aan (vrijwel) nooit drukte te ervaren, en 32% geeft aan af en toe drukte te ervaren. Bijna 30% geeft aan regelmatig/vaak drukte te ervaren op het water tijdens het surfen.

Hoe vaak is er last van drukte tijdens het surfen



- Als u terugdenkt aan alle keren dat u de afgelopen 12 maanden aan het <surfen> was in Nederland, heeft u wel eens last gehad van drukte op/in het water?

Basis: surfers n=171
Bron: Watersportonderzoek 2021 | hoofdonderzoek

Aantrekkelijkheid watersportgebieden



De Noordzeekust is het meest aantrekkelijke gebied om te surfen, gevolgd door IJsselmeer(kust)/Markermeer. Op de derde en vierde plaats staan de Waddenzee en Friese meren.

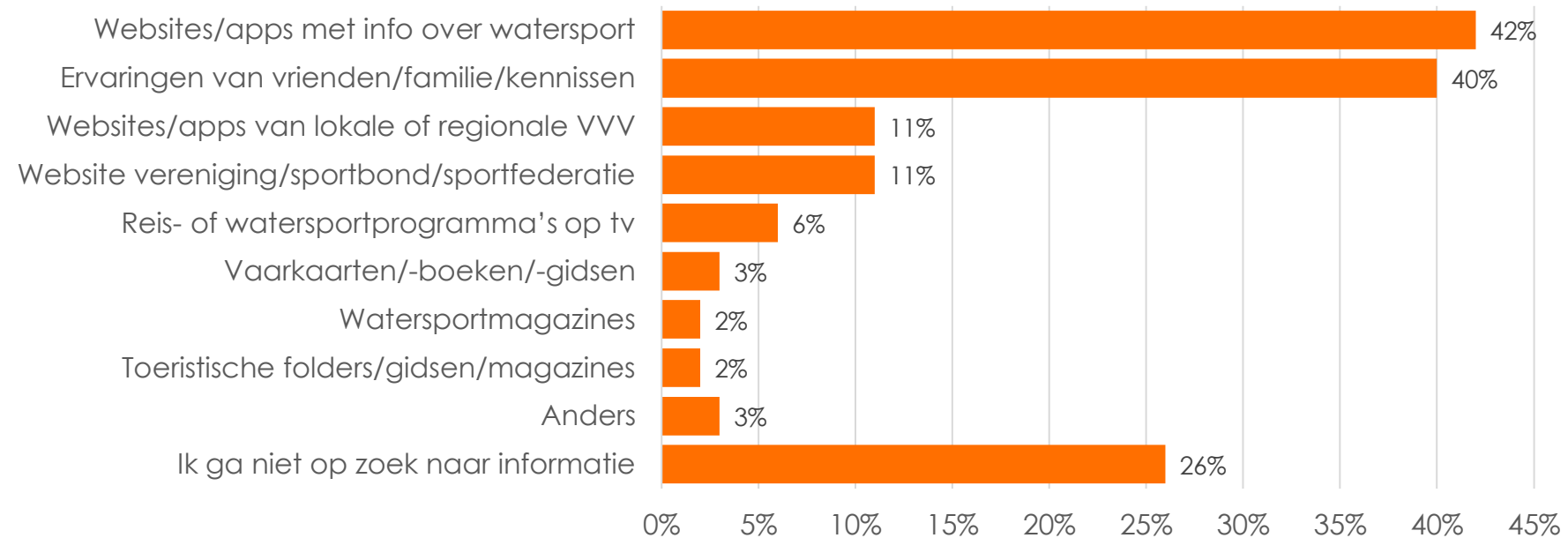


- Welk van de onderstaande watersportgebieden vindt u het meest aantrekkelijk voor het beoefenen van <surfen>?

Basis: surfers n=171
Bron: Watersportonderzoek 2021 | hoofdonderzoek

Informatiebronnen

Voor informatie over surfen gaat men op zoek op websites en apps met informatie over watersport of gaat men te rade bij vrienden, familie, kennissen. Een kwart van de surfers zegt niet op zoek te gaan naar informatie.



• Als u informatie zoekt om in Nederland te gaan <surfen>, welke informatiebronnen gebruikt u dan?

Basis: surfers n=171
Bron: Watersportonderzoek 2021 | hoofdonderzoek

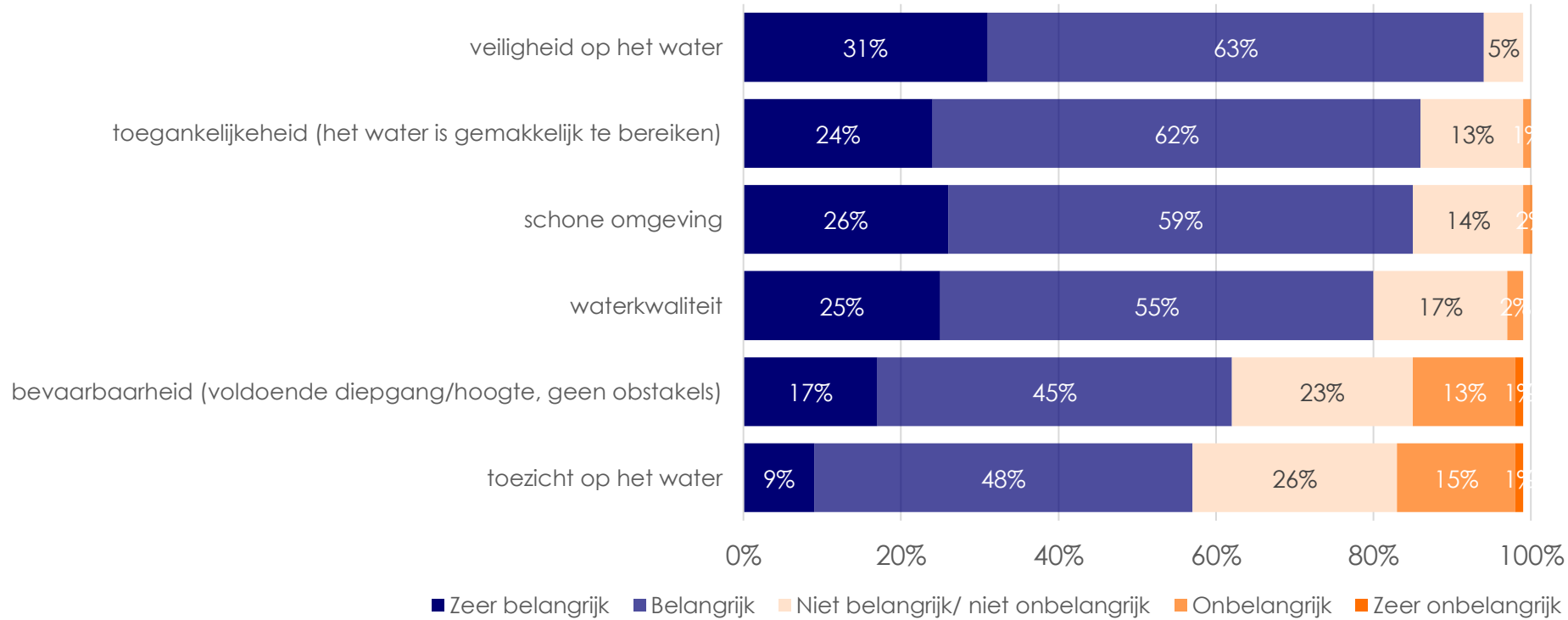
3. Belang van aspecten & voorzieningen



Belang van aspecten



De veiligheid staat bovenaan als het gaat om de belangrijkste aspecten, direct gevolgd door de toegankelijkheid en de schone omgeving. De schone omgeving is daarmee nog iets belangrijker dan de waterkwaliteit. Toezicht op het water is in dit rijtje het minst belangrijk.

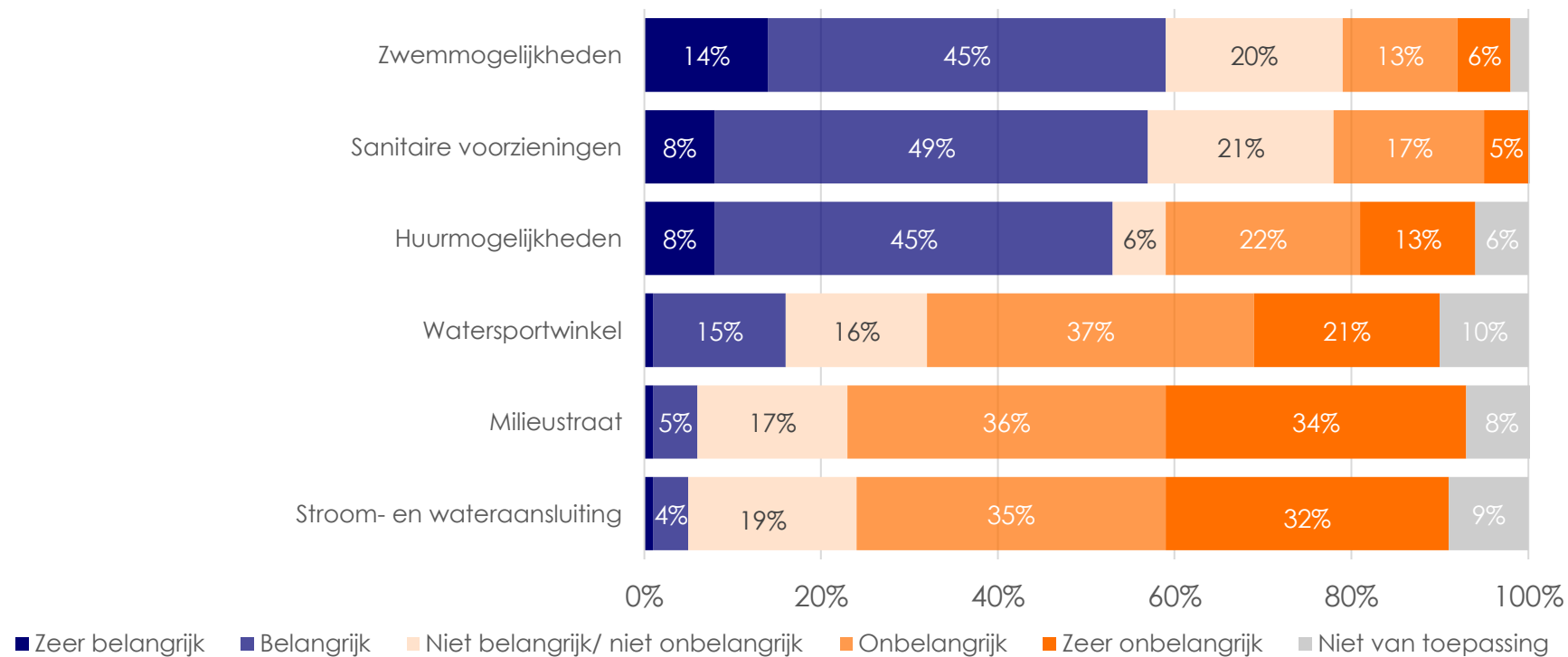


• Hoe belangrijk of onbelangrijk vindt u onderstaande aspecten wanneer u aan <surfen> doet?

Basis: surfers n=171
Bron: Watersportonderzoek 2021 | hoofdonderzoek

Belang van voorzieningen

Voor zes op de tien surfers zijn de zwemmogelijkheden in het gebied belangrijk. Maar ook sanitaire voorzieningen (voor 57% belangrijk) en huurmogelijkheden (voor 53% belangrijk) zijn aspecten die voor surfers van belang zijn.



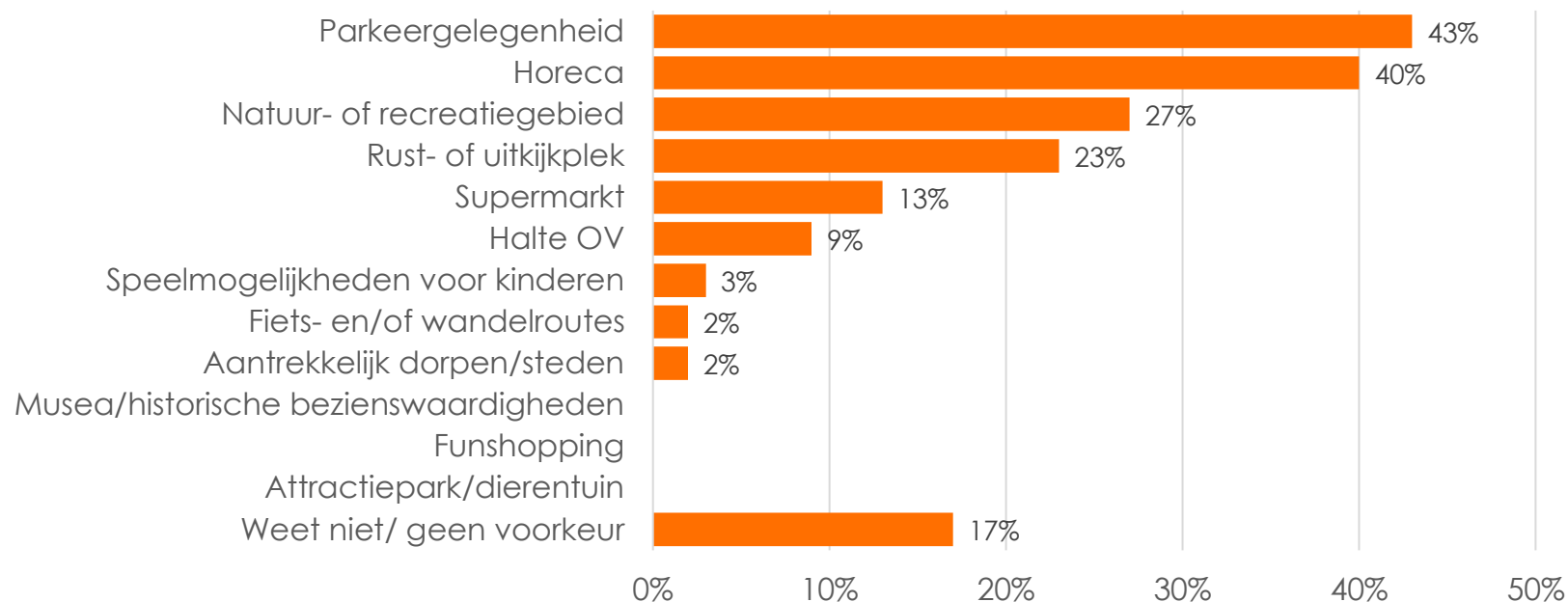
• Hoe belangrijk vindt u de volgende voorzieningen als u <surfen> doet?

Basis: surfers n=171
Bron: Watersportonderzoek 2021 | hoofdonderzoek

Belang van voorzieningen aan wal



Voor vier op de tien surfers is parkeergelegenheid belangrijk, voor één op de tien een OV halte in de buurt. Horeca mag voor vier op de tien surfers eigenlijk niet ontbreken. Verder vindt een kwart van de surfers natuur-/recreatiegebied om zich heen belangrijk en ook een kwart geeft aan behoefte te hebben aan een rust- of uitkijkplek.



• Welk van de volgende mogelijkheden/voorzieningen aan de wal vindt u het **meest belangrijk** als u aan <surfen> doet?

Basis: surfers n=171
Bron: Watersportonderzoek 2021 | hoofdonderzoek



NBTC

Nederlands Bureau
voor Toerisme &
Congressen



WATERRECREATIE
NEDERLAND